

Elektronisch Stemmen in 15 stappen

Gelijktijdige verkiezingen 26 mei 2019

www.verkiezingen.fgov.be




1

Geef uw oproepingsbrief en identiteitskaart af



2

Neem de chipkaart



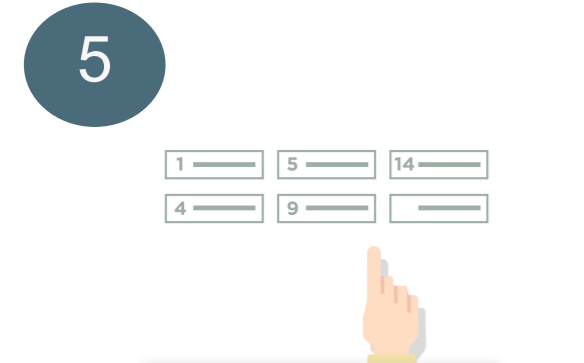
3

Ga naar het stembokje



4

Steek de chipkaart in de stemcomputer



5

Selecteer een lijst




6

Bevestig



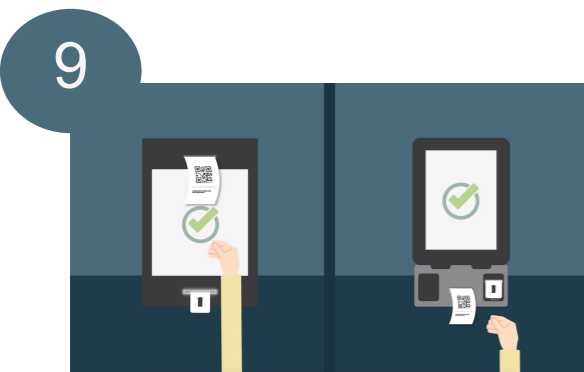
7

Selecteer een of meerdere kandidaten en/of breng een lijststem uit



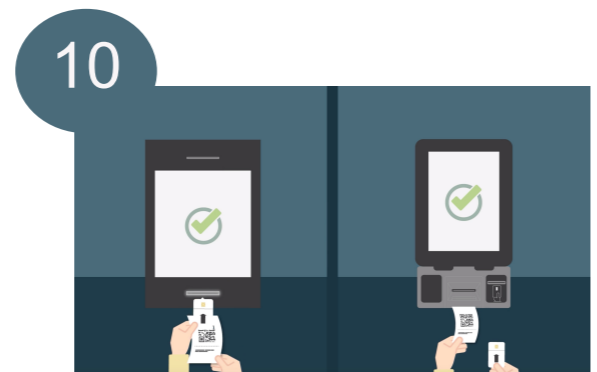
8

Bevestig. U gaat vervolgens automatisch naar de volgende verkiezing, maak opnieuw uw keuze




9

Neem uw stembiljet



10

Lees uw stembiljet na



11

Vouw uw stembiljet dubbel en neem de chipkaart



12

Geef uw chipkaart terug



13

Scan uw stembiljet



14

Steek het stembiljet in de stembus



15

Neem uw oproepingsbrief en identiteitskaart terug

