



Infosessie

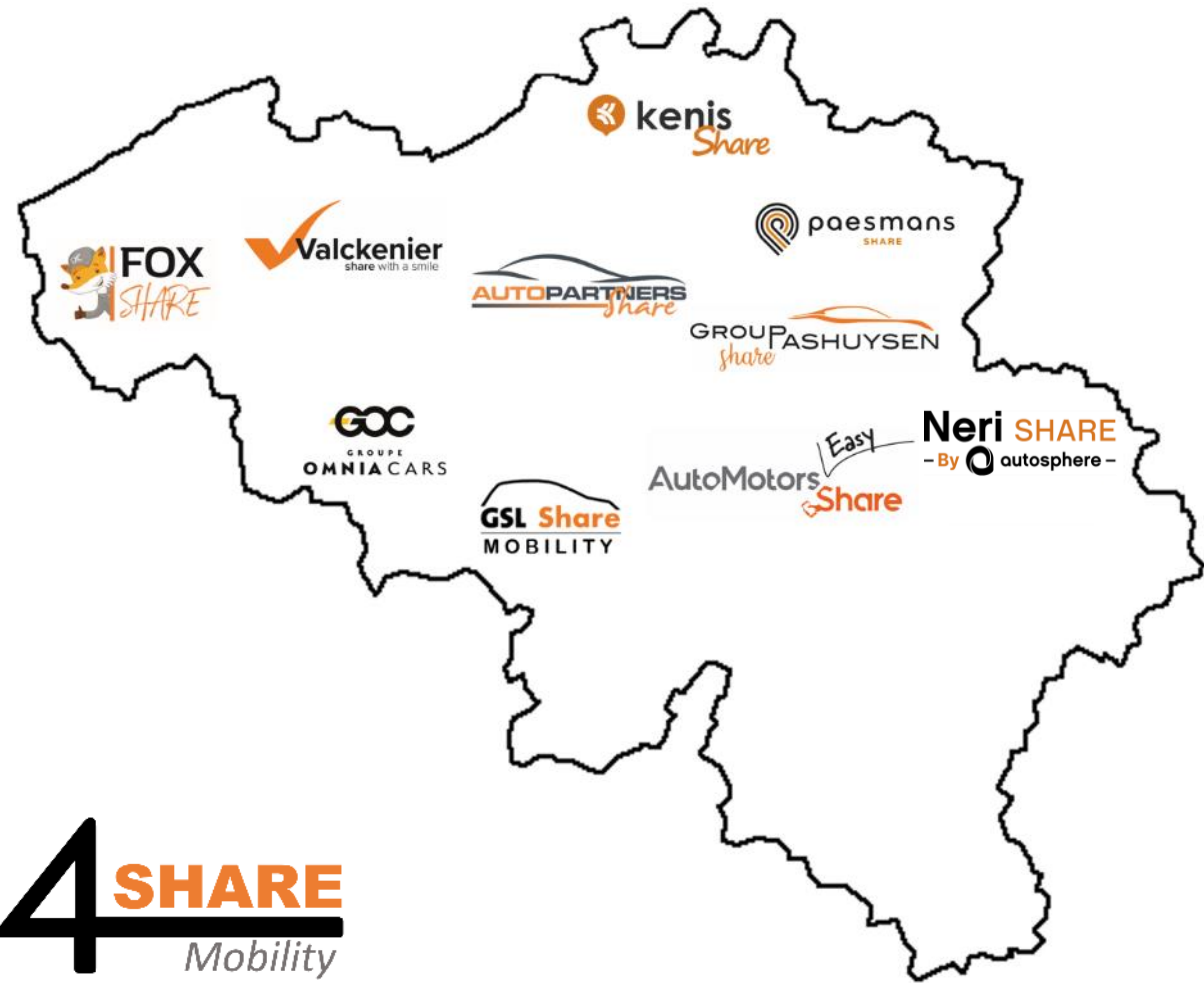
Versie 2.3 - 2024

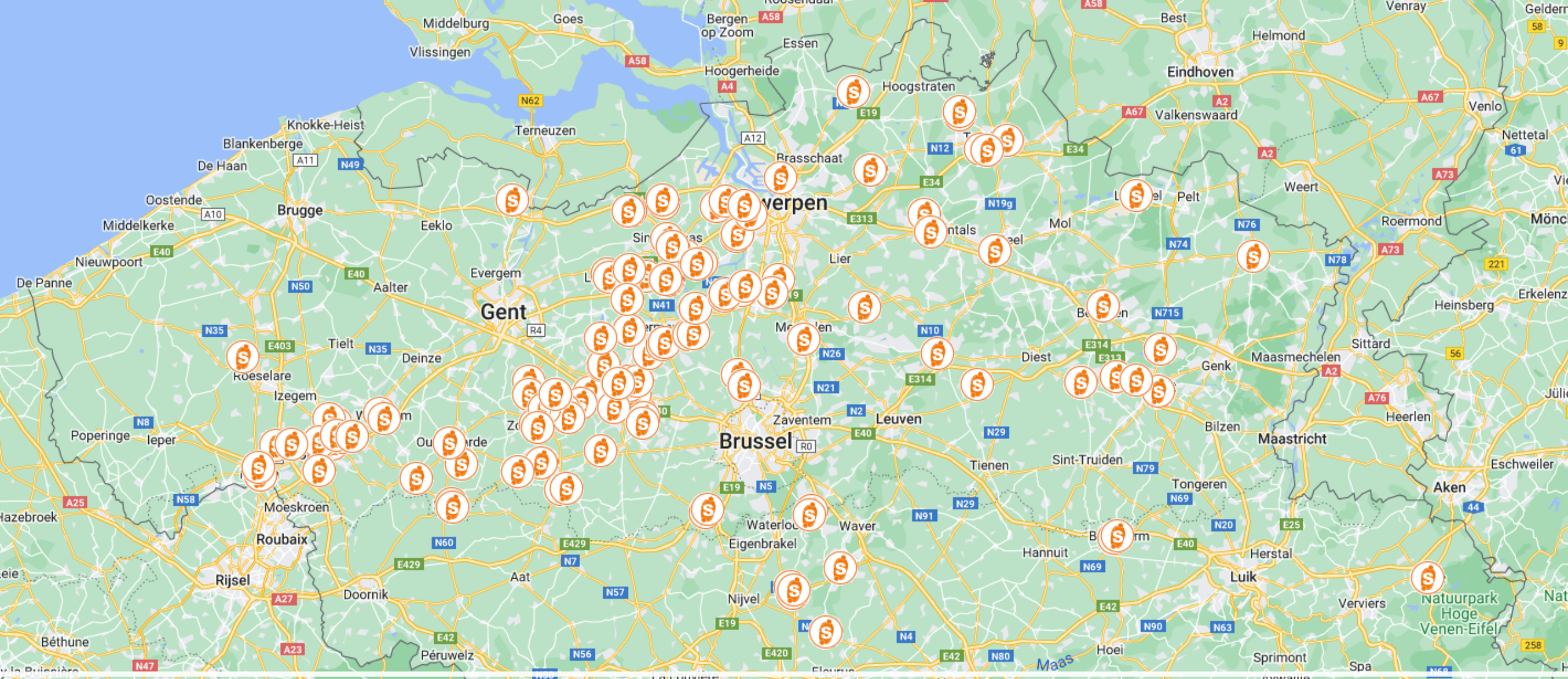


Share4Mobility

Nationale vennootschap

- **Samenwerkingsverband** tussen 10 verschillende aanbieders van elektrische deelwagens, verspreid over gans België
- **Doelstellingen:**
 - ✓ De beste **lokale** service
 - ✓ Een **nationaal** beschikbare deelwagenvloot
 - ✓ Één gemeenschappelijke smartphone applicatie **op maat** van de gebruikers





Huidige Vloot : 200 voertuigen



Share Partner Concept

Doel

Elektrische voertuigen delen tussen doelgroepen

Principe

- Vaste plaats
- Vertrek = Aankomst
- Reservering lang op voorhand mogelijk
 → zekerheid
- Smartphone APP

Drijfveren voor de gemeente

- Duurzame mobiliteitsoplossing voor eigen gebruik
- De overstap naar elektrische en gedeelde mobiliteit promoveren bij omwonenden



Marktpositie

Situering

Volgens zwaartepunt dienstverlening



Grootsteden

Free Float (Antwerpen – Brussel - Luik)
Station Based



Steden

Station Based



Gemeenten

Station Based



Elektrische Voertuigen

Geen inschrijvings- of abonnementskosten!

Je betaalt enkel
Wat je gebruikt



New **ZOE** ZE50

Prijzen voor privé gebruik:

€ 4 per uur + € 0,27 per km

€ 29 per 24u + € 0,27 par km



Kangoo E-Tech 5 plaatsen

Prijzen voor privé gebruik:

€ 4 per uur + € 0,27 per km

€ 29 per 24u + € 0,27 per km

SHARE Mobility APP in volle uitbreiding

1 nationale app,
beschikbaar op Android en
Apple: **SHARE Mobility**





Elektrische Voertuigen

Aanbod

Elektrisch rijden





Renault ZOE

Vermogen

110 - 135pk

Rijbereik

250km – 395km

Oplaadvermogen


AC - 2kW tot 22kW
DC – 50kW

Oplaadsnelheid op staanplaats

van 20% tot 80% → ongeveer 3u

Renault ZOE

Rijden



Aanzetten van de motor

1. Zorg dat de handsfree kaart zich in de detectie- of plaatsingszone (2) bevindt,
2. Druk op de **rem** en op de **knop 'Start/Stop'** (1).
3. De melding 'Ready' op het instrumentenpaneel licht op.

Gebruik versnellingspook

1. Het display op het dashboard geeft de positie van de versnellingspook aan (3).
 R: achteruitrijden
 N: neutraal
 D: normale versnelling vooruit
 B: versnelling vooruit met krachtig regeneratief* remmen
2. Om stand N te verlaten, moet je het rempedaal indrukken voordat je een andere stand selecteert (R, D of B). In stand R, D of B rijdt de auto vooruit of achteruit zodra je het rempedaal loslaat (zonder op het gaspedaal te drukken).

Uitzetten van de motor

1. Druk bij stilstaande auto op de knop 'Start/Stop' (1).
2. De melding 'Ready' op het instrumentenpaneel gaat uit.



Renault ZOE

Capaciteit - Rijbereik



Capaciteit (%) = De “inhoud” van de batterij. Het geeft weer hoeveel elektrische energie aanwezig is.

Rijbereik (km) = De batterij van 52kWh biedt tot 395 km (WLTP) rijbereik, en wordt beïnvloed door:


- snelheid (kleine wegen vs autostrade)
- rijstijl (zuinig vs sportief)
- klimaatomstandigheden (zomer vs winter)

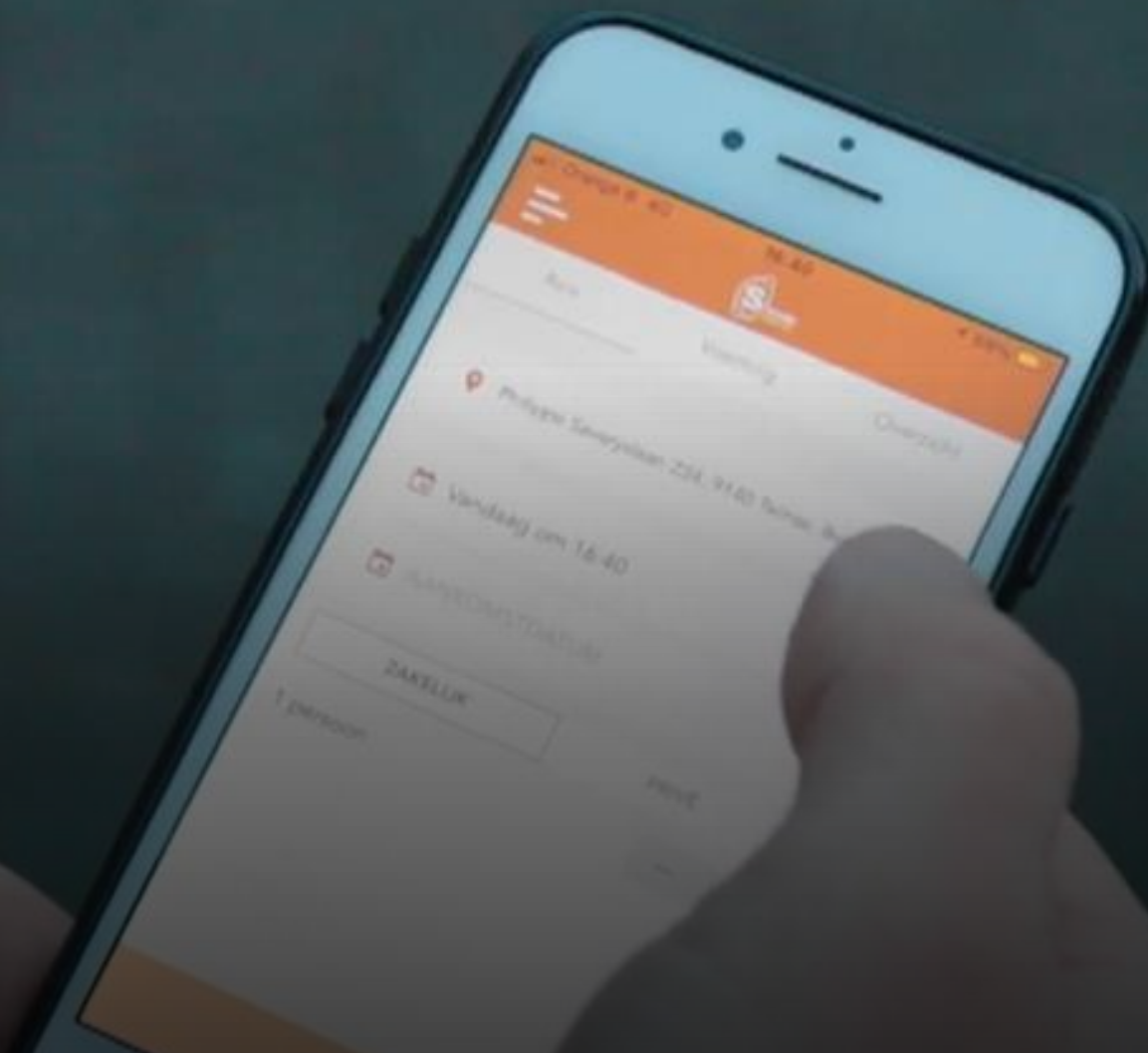
Renault ZOE

Opladen

Stilstaande auto, contact uit:

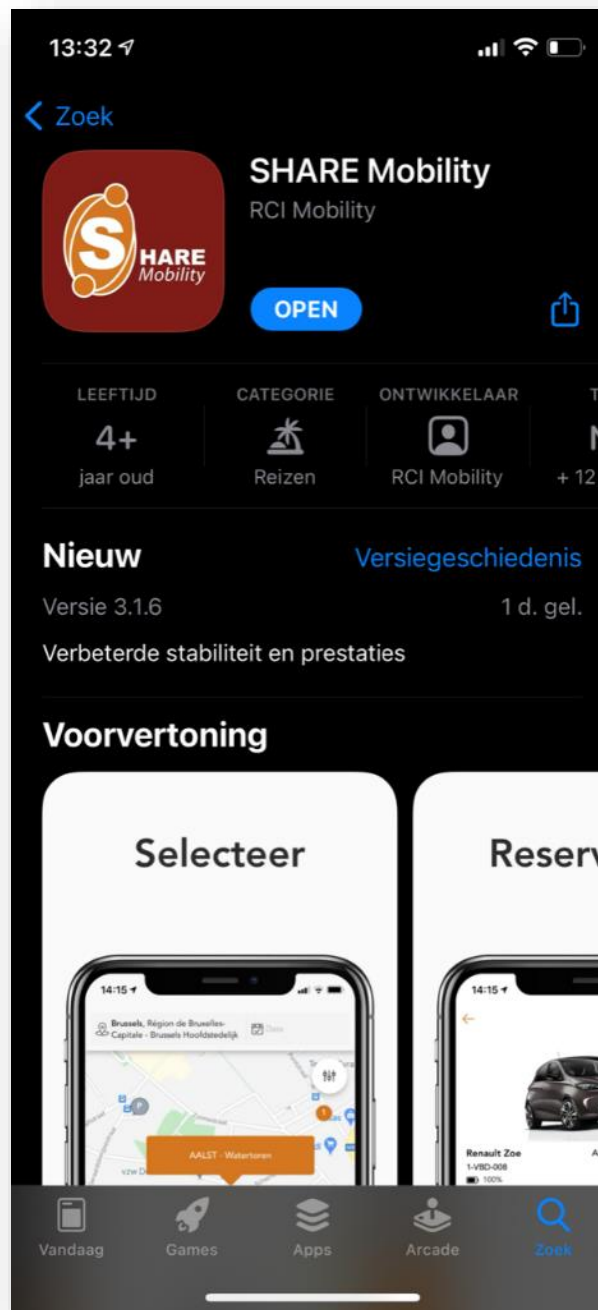
1. Haal het **laadsnoer** uit de bagageruimte van het voertuig.
2. Druk op de **schakelaar** (1) om de laadklep (5) te ontgrendelen.
3. Open de **binnenste klep** (3).
4. Sluit het ene uiteinde van het **snoer** aan op de laadpaal en het andere op de auto.
5. Controleer of het laadsnoer goed **vast** zit door voorzichtig te trekken aan de handgreep (4).
6. Neem de **laadpas** (6) uit de houder in het handschoenenkastje en houd deze tegen de daarvoor voorziene plaats (7) op de **laadpaal** tot je een 'beep' hoort.
7. Tijdens het opladen brandt het controlelampje Z.E. (2) blauw.






SHARE Mobility app

SHARE Mobility Applicatie



SHARE Mobility

Login en Hoofdmenu



Reeds login en paswoord ?

Eerst even bekijken ?

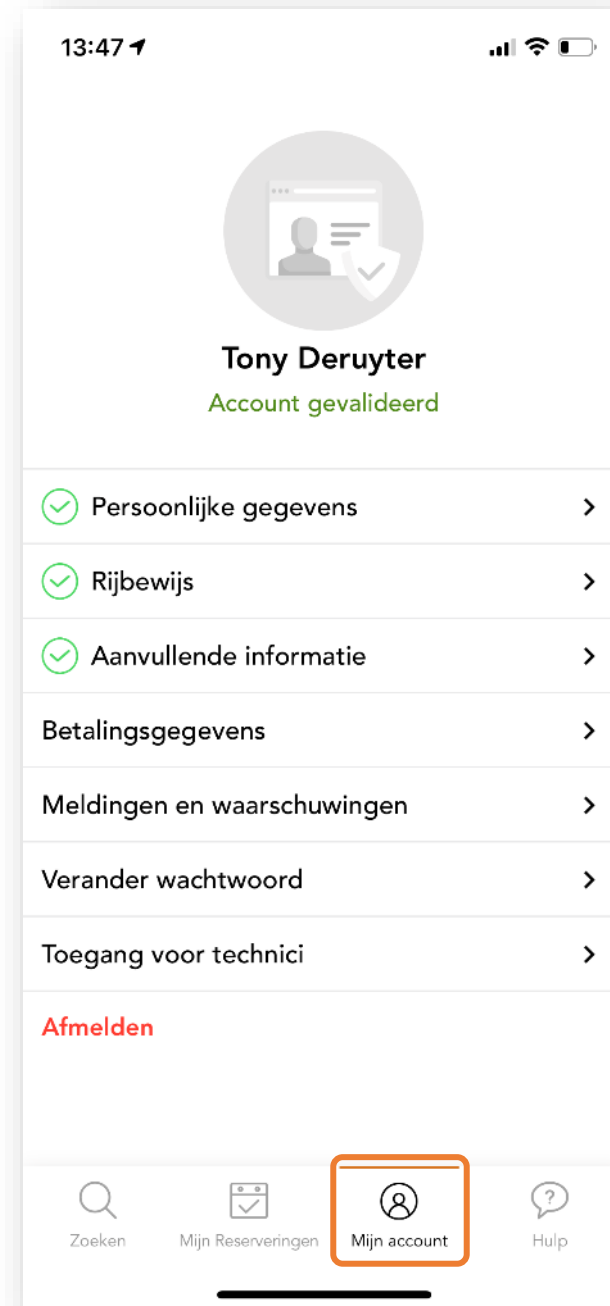
Registreren ?



Hoofdmenu

SHARE Mobility

Account aanpassen



SHARE Mobility

Registratie



Inschrijven @home

- Eenvoudige download en toegang tot het registratieformulier in de app door het scannen van de **QR-code** op onze webpagina, flyers, voertuigen, ...
- Validatie profiel binnen de **15 minuten, 24/7**
- Éénmalig invoeren gegevens **kredietkaart** (enkel voor burgers)

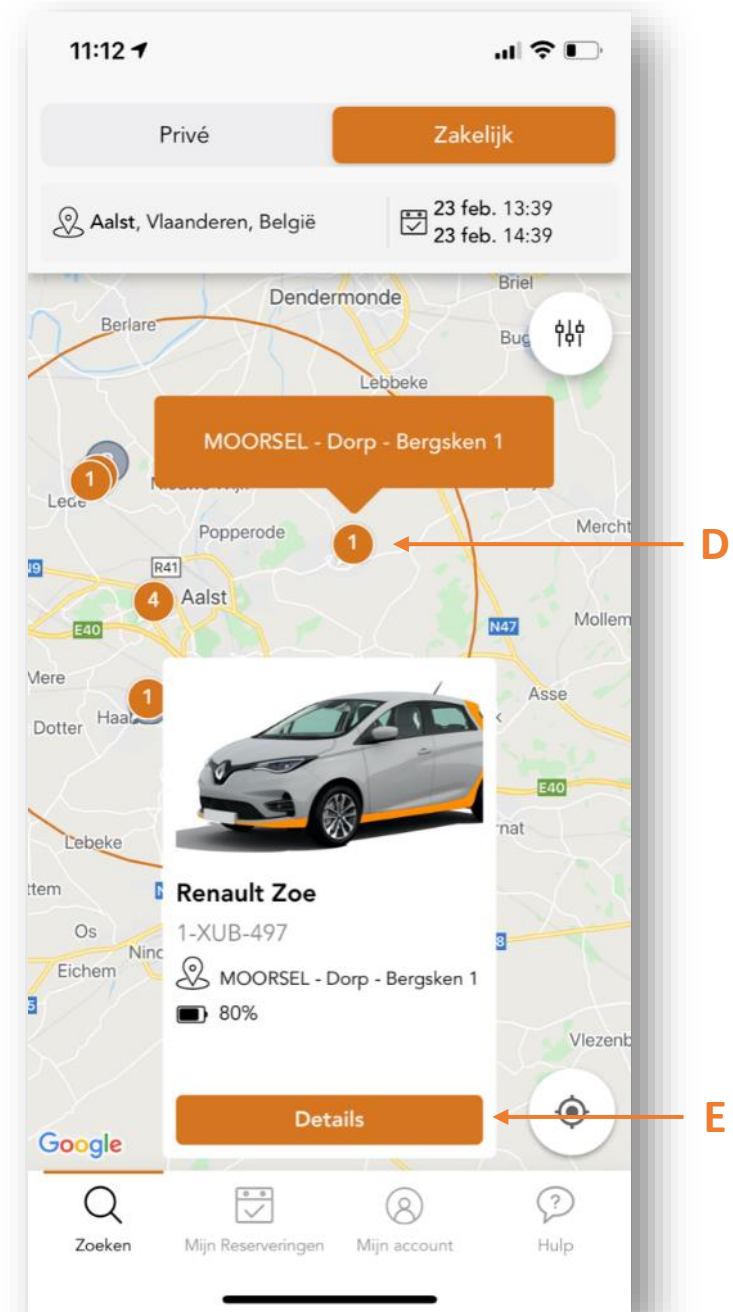
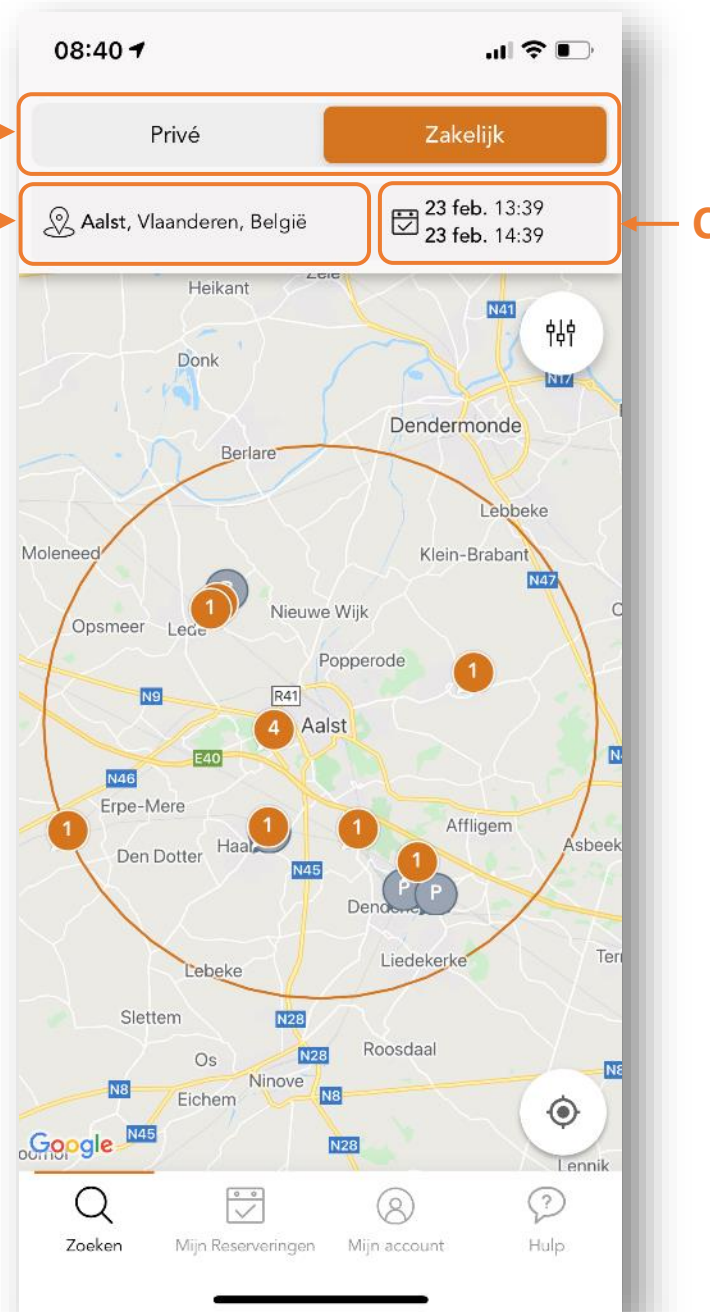
SHARE Mobility

Reservatie



Reserveren

- Keuze van het **type gebruik** (A)
 - Privé of Zakelijk
- Keuze van de **locatie** van waaruit men met een voertuig wilt vertrekken. (B)
- Keuze van de **periode** waarin men het voertuig wenst te gebruiken (C)
 - Datum en uur van verwachte **vertrek** en **aankomst**
- Keuze uit beschikbare **voertuigen** en **staanplaatsen** (D) + (E)
- Bevestigen van de prijsinformatie en acceptatie algemene voorwaarden (F) + (G)



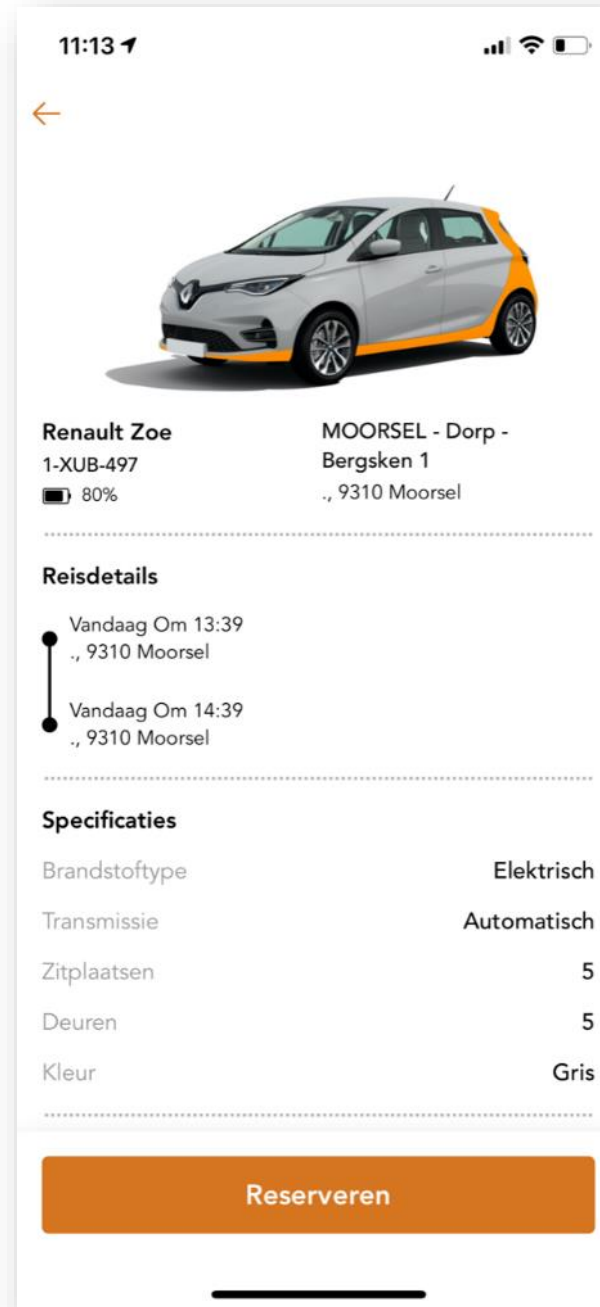
SHARE Mobility

Reservatie

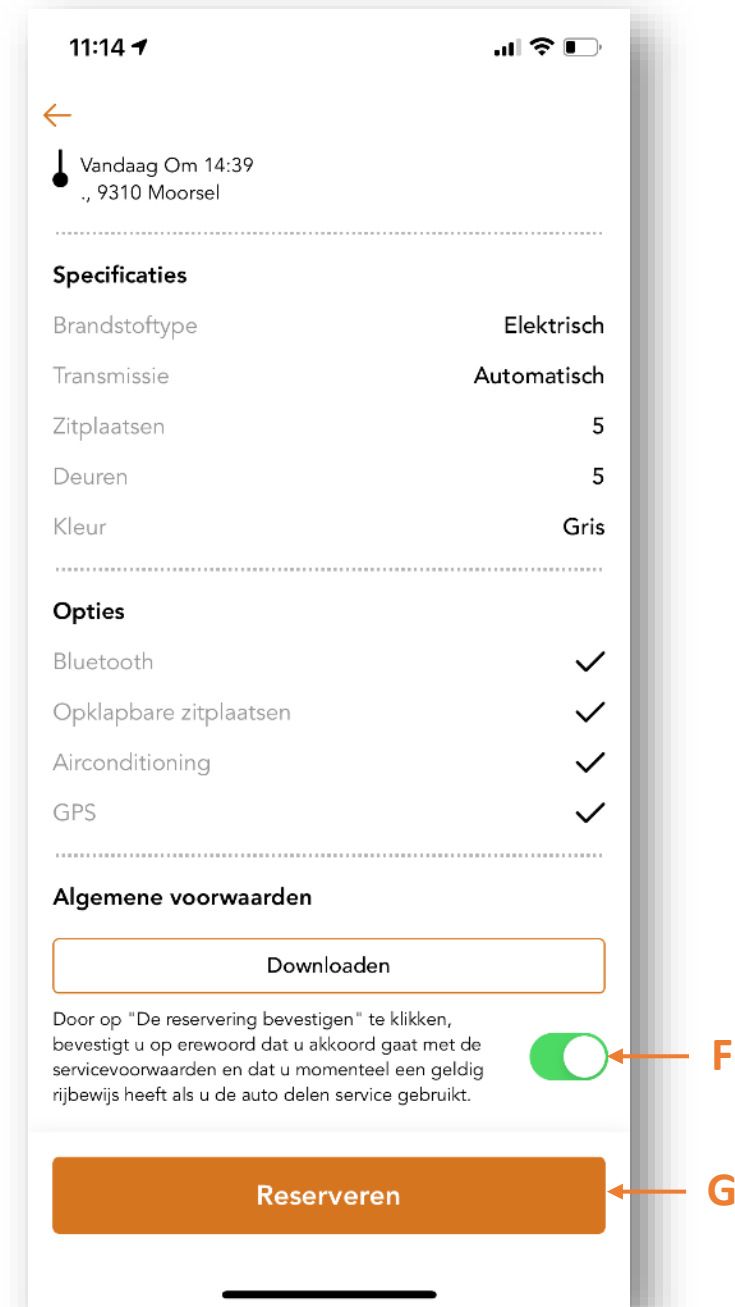


Reserveren

- Keuze van het type gebruik (A)
 - Privé of Zakelijk
- Keuze van de locatie van waaruit men met een voertuig wilt vertrekken. (B)
- Keuze van de periode waarin men het voertuig wenst te gebruiken (C)
 - Datum en uur van verwachte vertrek en aankomst
- Keuze uit beschikbare voertuigen en staanplaatsen (D) + (E)
- Bevestigen van de **prijsinformatie** en acceptatie algemene voorwaarden (F) + (G)



Scroll



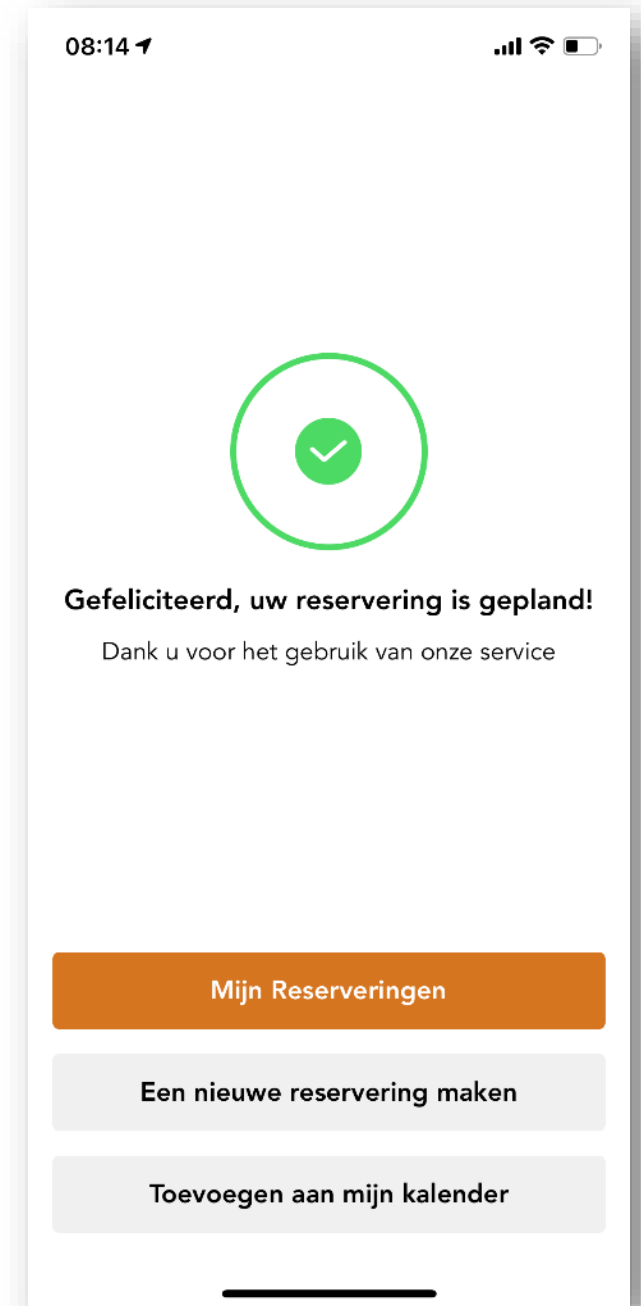
SHARE Mobility

Reservatie



Reserveren

- Keuze van het type gebruik (A)
 - Privé of Zakelijk
- Keuze van de locatie van waaruit men met een voertuig wilt vertrekken. (B)
- Keuze van de periode waarin men het voertuig wenst te gebruiken (C)
 - Datum en uur van verwachte vertrek en aankomst
- Keuze uit beschikbare voertuigen en staanplaatsen (D) + (E)
- Bevestigen van de prijsinformatie en acceptatie algemene voorwaarden (F) + (G)



SHARE Mobility

Starten van de reservatie (H)

08:14

Aankomende Verleden

Renault Zoe
1-XUB-497
MOORSEL - Dorp - Bergsken 1
Vertrek: Vandaag om 09:12
79%

Annuleren Wijzigen

> 60 min
vóór vertrek

Zoeken Mijn Reserveringen Mijn account Hulp

08:14

Aankomende Verleden

Renault Zoe
1-XUB-497
MOORSEL - Dorp - Bergsken 1
Vertrek: Vandaag om 09:12
79%

Wijzigen

60 > 10 min
vóór vertrek

Zoeken Mijn Reserveringen Mijn account Hulp

09:11

Aankomende Verleden

Renault Zoe
1-XUB-497
MOORSEL - Dorp - Bergsken 1
Vertrek: Vandaag om 09:12
80%

H →

10 > 1 min
vóór vertrek

Zoeken Mijn Reserveringen Mijn account Hulp

09:12

Aankomende Verleden

Renault Zoe
1-XUB-497
MOORSEL - Dorp - Bergsken 1
Vertrek: Vandaag om 09:12
80%

Zoeken

Start

< 1 min
vóór vertrek

Zoeken Mijn Reserveringen Mijn account Hulp

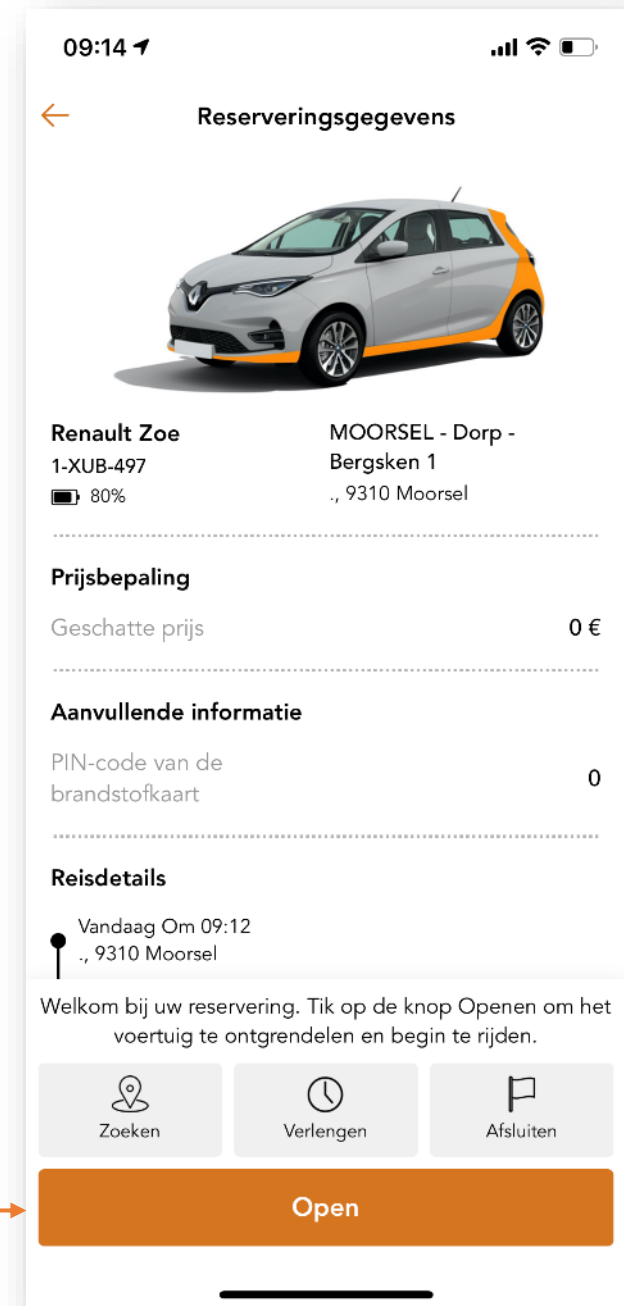
SHARE Mobility

Ontgrendelen van de deuren



Rijden

- **Openen** van het voertuig via de app (I)
- Staat van het voertuig controleren/bevestigen:
 - Reinheid beoordelen via app
 - 1 foto van elke hoek v/h voertuig
 - Extra schade melden via app
- Sleutel en laadpas zitten in houder handschoenkastje
- Motor en sloten werken vanaf dan normaal
- Na terugkeer, voertuig opladen en zelfde acties uitvoeren als bij vertrek



SHARE Mobility

Beoordelen van de reinheid (1/3)



Rijden

- Openen van het voertuig via de app (I)
- **Staat van het voertuig controleren/bevestigen:**
 - Reinheid beoordelen via app (J)
 - 1 foto van elke hoek v/h voertuig (L)
 - Extra schade melden via app (M)
- Sleutel en laadpas zitten in houder handschoenkastje
- Motor en sloten werken vanaf dan normaal
- Na terugkeer, voertuig opladen en zelfde acties uitvoeren als bij vertrek

09:26 1 .lll .lll .lll 🔋

Staat van het voertuig 1/3

Vul het schadeformulier in om de reservering te kunnen voltooien.

Beoordeel eerst de reinheid van het voertuig zoals u het achterliet

Netheid binnen ★ ★ ★ ★ ★

Netheid aan buitenkant ★ ★ ★ ★ ★

Opmerkingen

K → Doorgaan

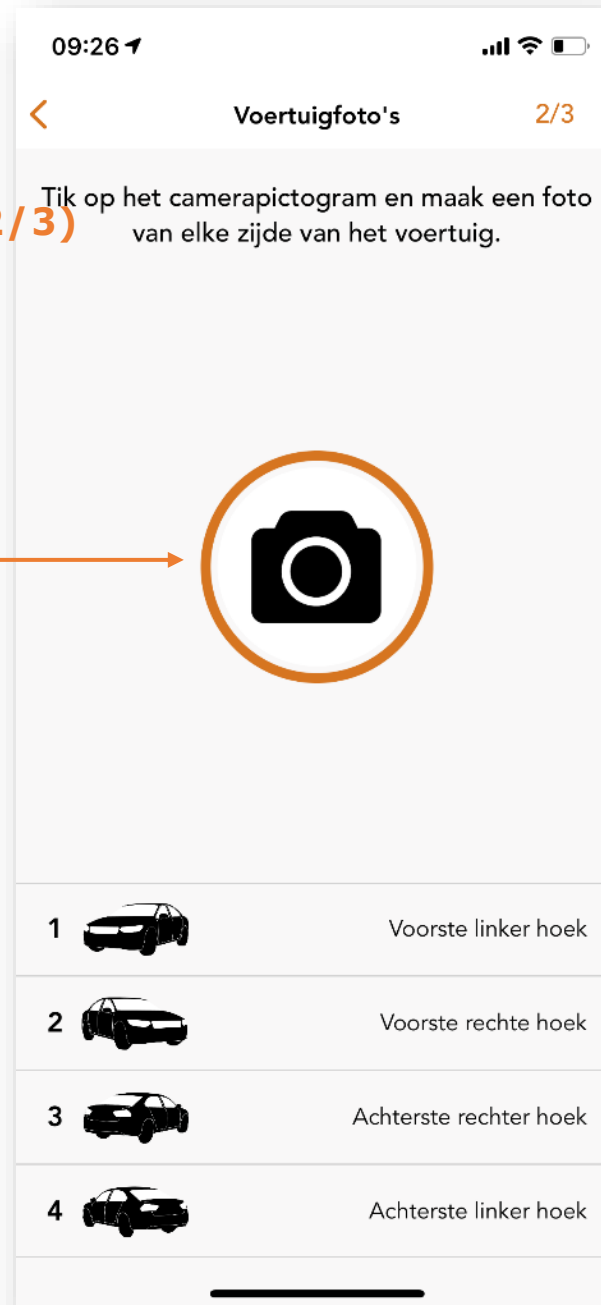
SHARE Mobility

Beoordelen van de staat (2/3)



Rijden

- Openen van het voertuig via de app (I)
- **Staat** van het voertuig controleren/bevestigen:
 - Reinheid beoordelen via app (J)
 - 1 foto van elke hoek v/h voertuig (L)
 - Extra schade melden via app (M)
- Sleutel en laadpas zitten in houder handschoenkastje
- Motor en sloten werken vanaf dan normaal
- Na terugkeer, voertuig opladen en zelfde acties uitvoeren als bij vertrek



⚠ Wees voorzichtig: breng uzelf niet in gevaar om de foto's te maken!



Zorg ervoor dat elke hoek volledig zichtbaar is, aan beide kanten, en dat het kentekennummer leesbaar is.



In het geval van opzettelijk onwerkbare foto's, zou u aansprakelijk kunnen worden gesteld voor de veroorzaakte schade.

Ik heb het begrepen!

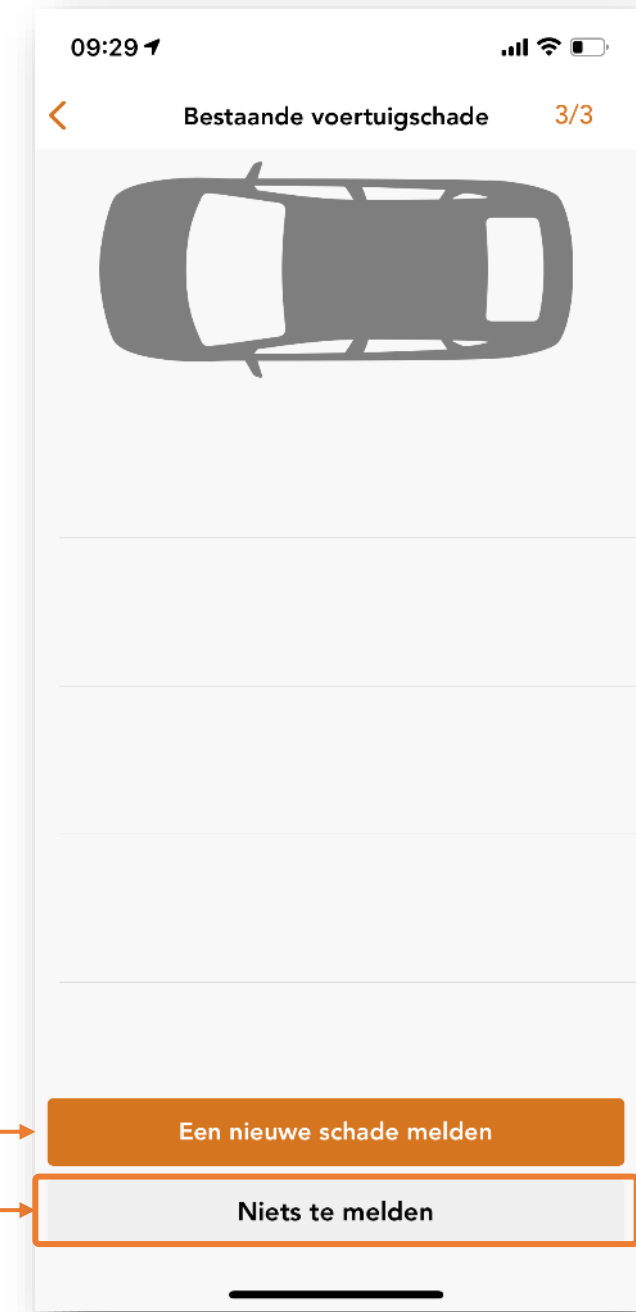
SHARE Mobility

Melden van eventuele schade (3/3)



Rijden

- Openen van het voertuig via de app (I)
- **Staat** van het voertuig controleren/bevestigen:
 - Reinheid beoordelen via app (J)
 - 1 foto van elke hoek v/h voertuig (L)
 - Extra schade melden via app (M)
- Sleutel en laadpas zitten in houder handschoenkastje
- Motor en sloten werken vanaf dan normaal
- Na terugkeer, voertuig opladen en zelfde acties uitvoeren als bij vertrek



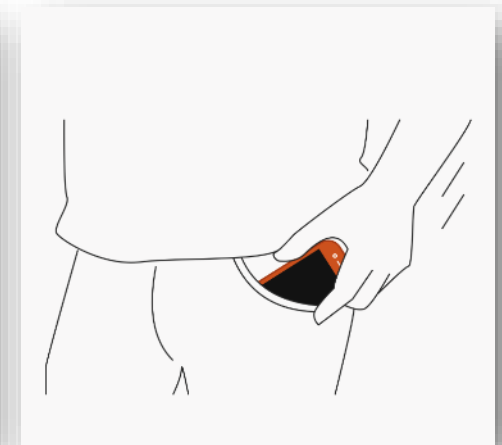
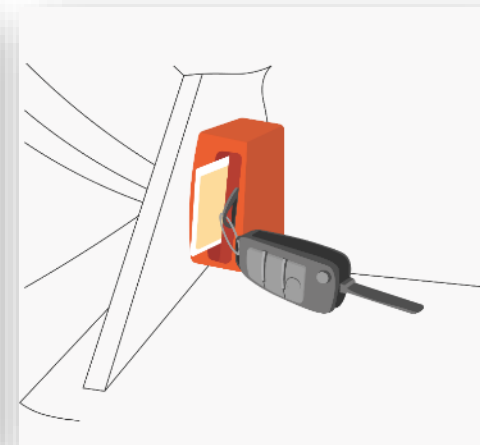
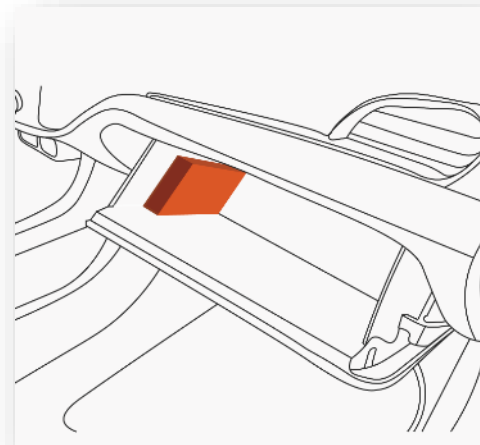
SHARE Mobility

Vertrek – Onderweg - Aankomst



Rijden

- Openen van het voertuig via de app (I)
- Staat van het voertuig controleren/bevestigen:
 - Reinheid beoordelen via app (J)
 - 1 foto van elke hoek v/h voertuig (L)
 - Extra schade melden via app (M)
- Sleutel en laadpas zitten in houder **handschoenkastje**
- Motor en sloten werken vanaf dan **normaal**
- Na terugkeer, voertuig opladen en zelfde acties uitvoeren als bij vertrek



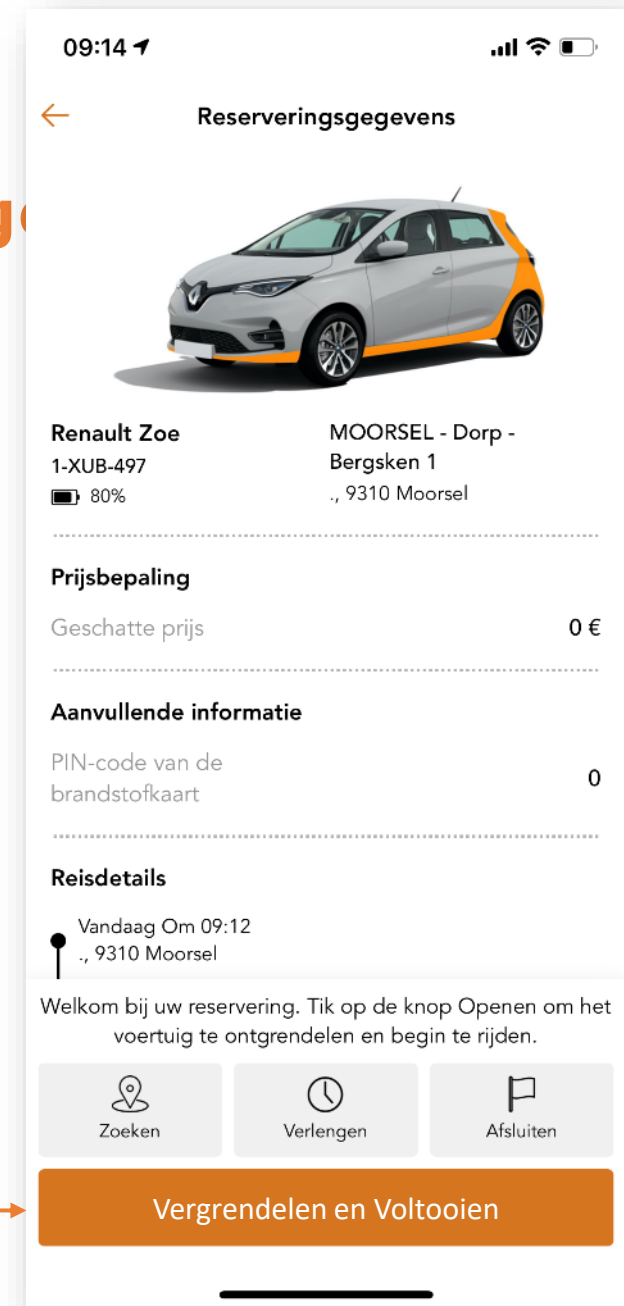
SHARE Mobility

Deuren vergrendelen en Reservatie beëindigen



Rijden

- Openen van het voertuig via de app (I)
- Staat van het voertuig controleren/bevestigen:
 - Reinheid beoordelen via app
 - 1 foto van elke hoek v/h voertuig
 - Extra schade melden via app
- Sleutel en laadpas zitten in houder handschoenkastje
- Motor en sloten werken vanaf dan normaal
- Na terugkeer, voertuig opladen en zelfde acties uitvoeren als bij vertrek



N →

SHARE Mobility

Deuren vergrendelen en Reservatie beëindigen



Rijden

- Openen van het voertuig via de app (I)
- Staat van het voertuig controleren/bevestigen:
 - Reinheid beoordelen via app
 - 1 foto van elke hoek v/h voertuig
 - Extra schade melden via app
- Sleutel en laadpas zitten in houder handschoenkastje
- Motor en sloten werken vanaf dan normaal
- Na terugkeer, voertuig opladen en zelfde acties uitvoeren als bij vertrek



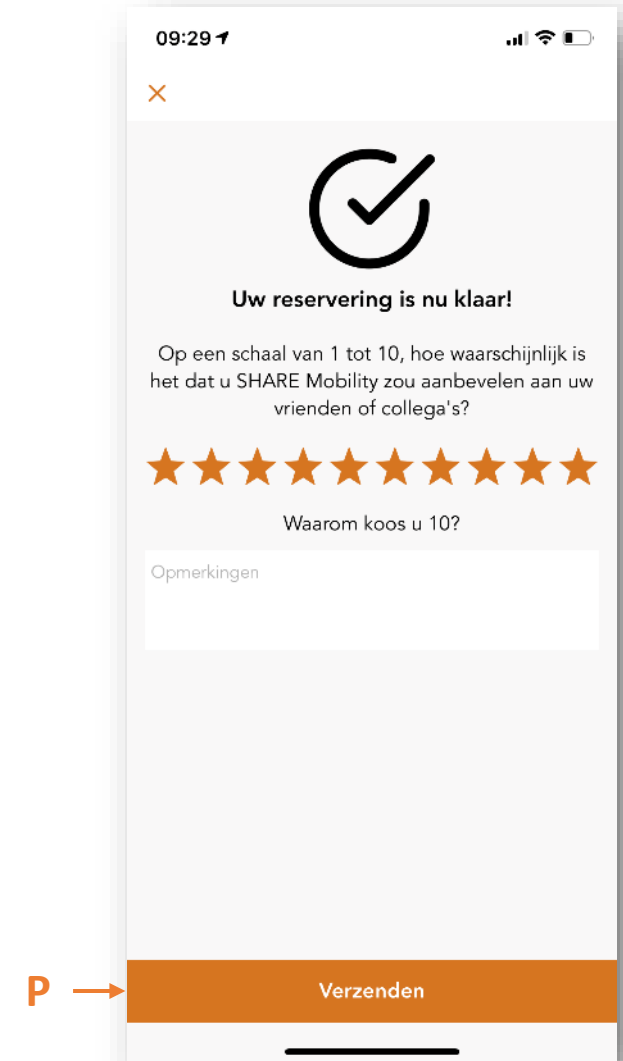
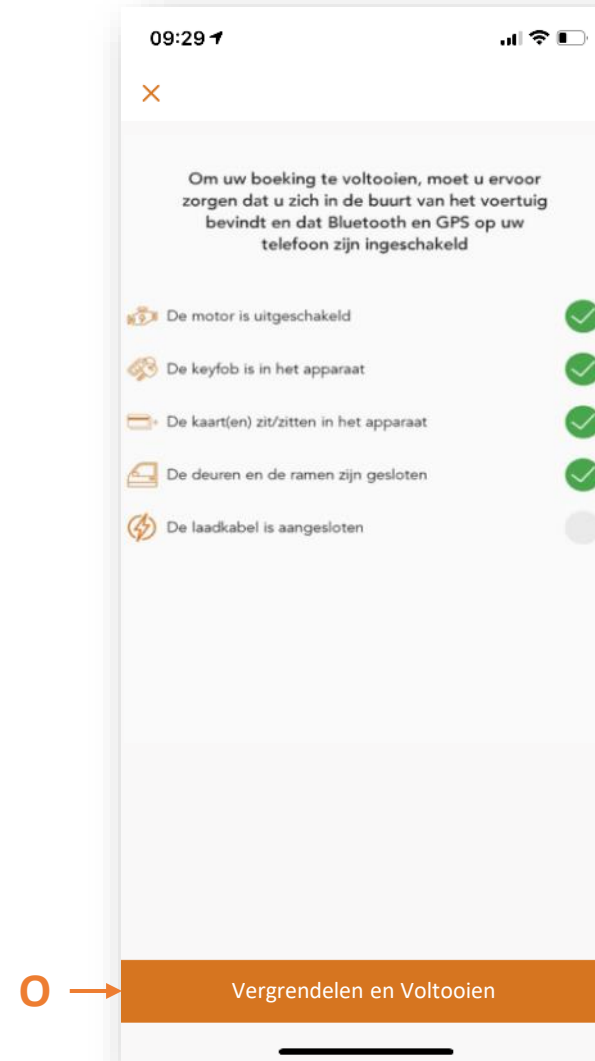
SHARE Mobility

Deuren vergrendelen en Reservatie beëindigen



Rijden

- Openen van het voertuig via de app (I)
- Staat van het voertuig controleren/bevestigen:
 - Reinheid beoordelen via app
 - 1 foto van elke hoek v/h voertuig
 - Extra schade melden via app
- Sleutel en laadpas zitten in houder handschoenkastje
- Motor en sloten werken vanaf dan normaal
- Na terugkeer, voertuig opladen en zelfde acties uitvoeren als bij vertrek

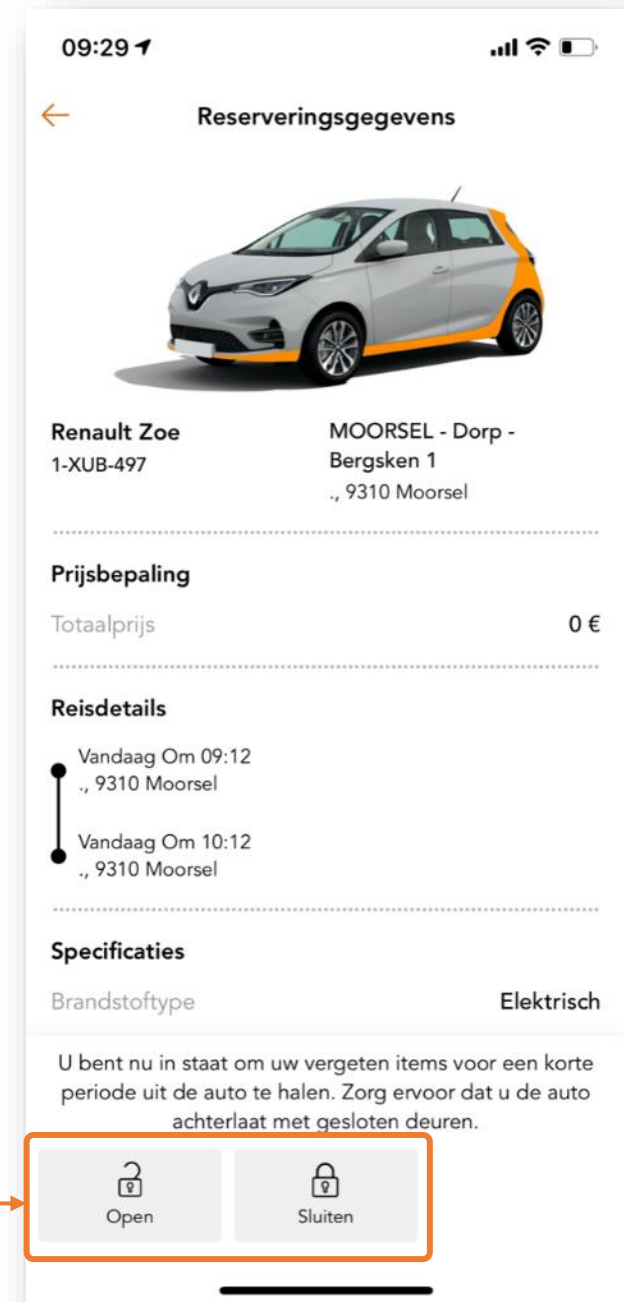


SHARE Mobility

Na de reservatie

Iets vergeten in de auto ?

- Druk tot 15 minuten na het einde van de reservatie op knop (Q)
- Bel onze hotline
- Mail naar: info@share4mobility.be



SHARE Mobility

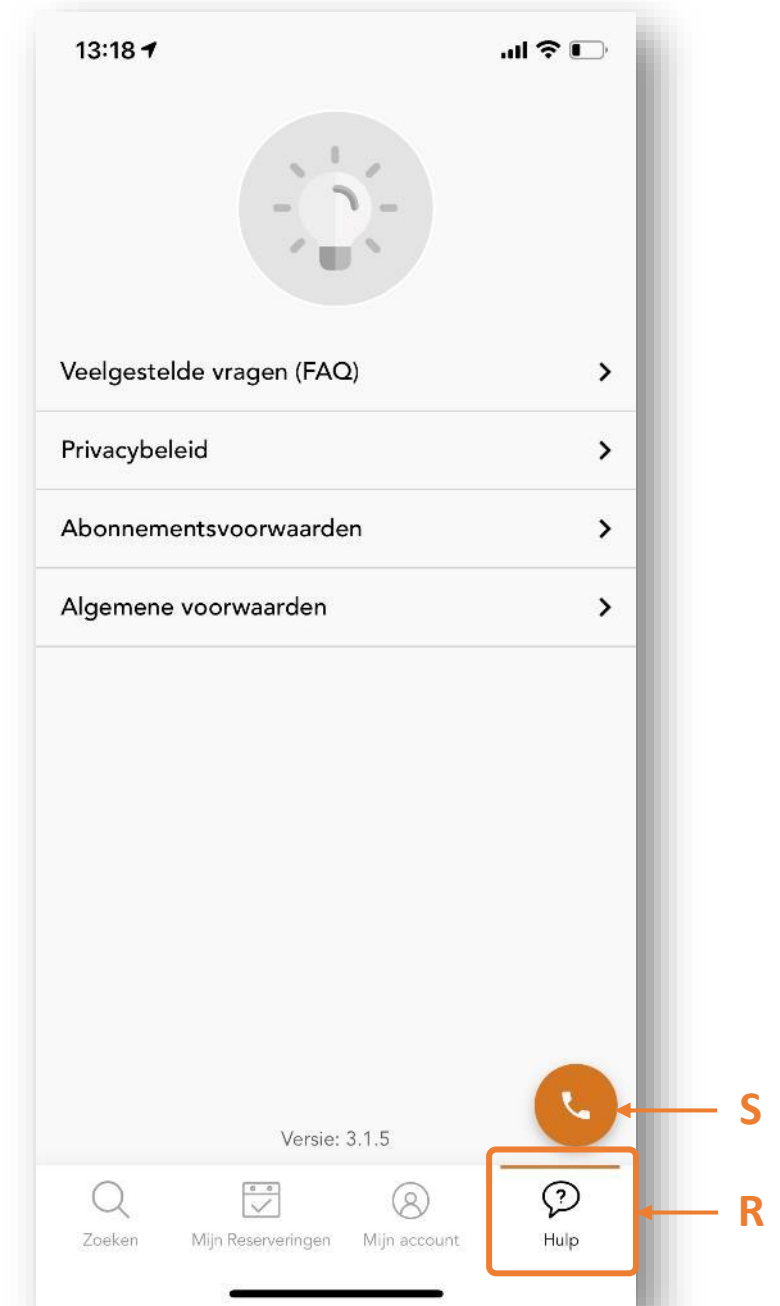
Ondersteuning

Hulp nodig ?

- Bel onze hotline via de app (R) + (S)
- Mail voor meer info: info@share4mobility.be

Check onze website

- Handige instructiefilmpjes
- Volledige gebruikshandleidingen



Welkom bij Share Mobility

Shared mobility solutions

Adres	Datum		
ZOEK NAAR EEN ADRES, EEN PLAATS ...	START	EINDE	ZOEKEN

SHARE Mobility website

<https://app.share-mobility.be>

SHARE Mobility Website




Nieuwe reservaties


Profielinstellingen
(Account)

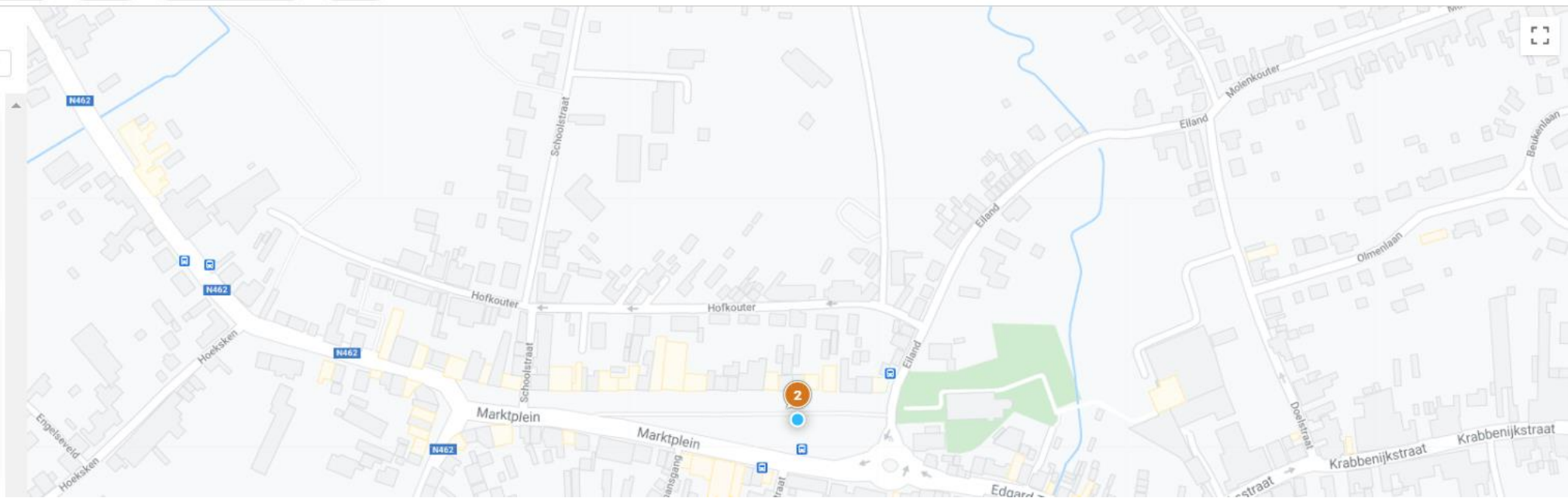
Sint-Lievens-Houtem X 04 Mrt. 20:30 04 Mrt. 22:30 **Reserveren** Mijn reserveringen Info Tony Deruyter

Heen- en terugreis - Zakelijk Aantal personen 1 Voertuigtype Energie Type versnellingsbak Andere

2 resultaten gevonden
Filter op Sorteer op

**Renault Kangoo Z.E**
(1-XWP-393)
Elektrisch(100%) -
Automatisch
Reserveren

**Renault Zoe**
(1-XUB-507)
Elektrisch(94%) -
Automatisch
Reserveren





Tot binnenkort in uw gemeente !