



# Politie

## Zennevallei

Voor jouw  
veiligheid  
Bereikbaar en  
Beter zichtbaar

# 2021



# BASISPOLITIEZORG

*Naleving en bijdrage tot de bescherming van  
individuele rechten en vrijheden*

Streven naar **PERFORMANTIE**







ONTHAAL

DRINGENDE  
NOODHULP



SLACHTOFFER-  
BEJEGENING



WIJKWERKING

VERKEER



LOKALE  
OPSPORING EN  
ONDERZOEK

GENEGOTIEERD  
BEHEER VAN DE  
OPENBARE  
RUIMTE

## Streven naar verbetering

- voor **eigen medewerkers**, zodat zij flexibel en tevreden zijn, geruggensteund door een inspirerend en dienend leiderschap;
- voor **omgeving**, door milieubewust te handelen en efficiënt gebruik te maken van moderne technologieën in een informatiegestuurde werking;
- naar **onze kerntaken** toe, met het oog op het leveren van een optimale dienstverlening aan de bevolking.



# Waarden



**P**rofessionalisme

**E**ngagement

**R**espect

**F**lexibiliteit

**O**nkreukbaarheid

**R**echtvaardigheid

**M**aatschappelijke betrokkenheid

**A**ctiegericht

**N**aar mensen gericht

**T**eamspirit



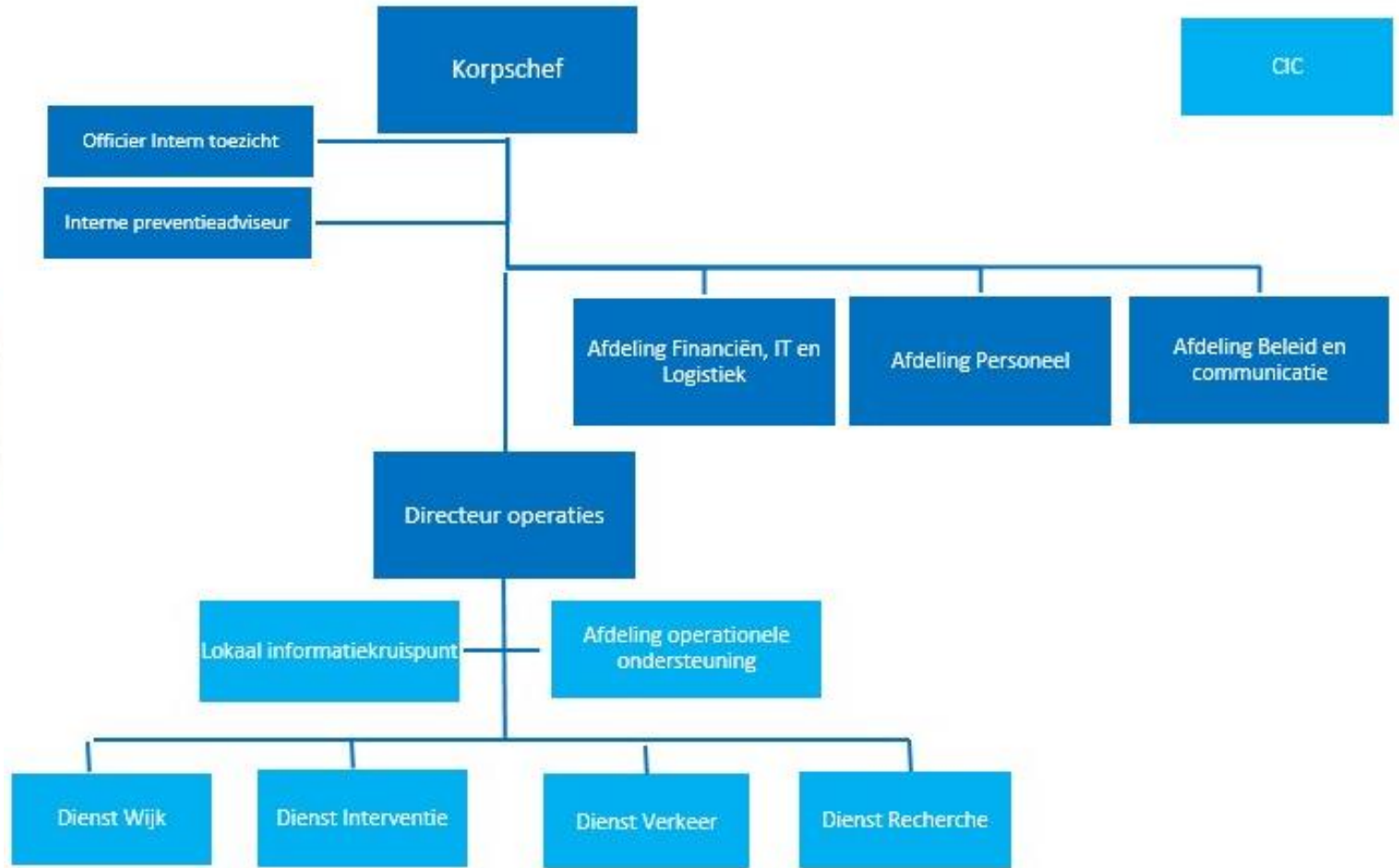


# Zonaal veiligheids plan

## 2020-2025

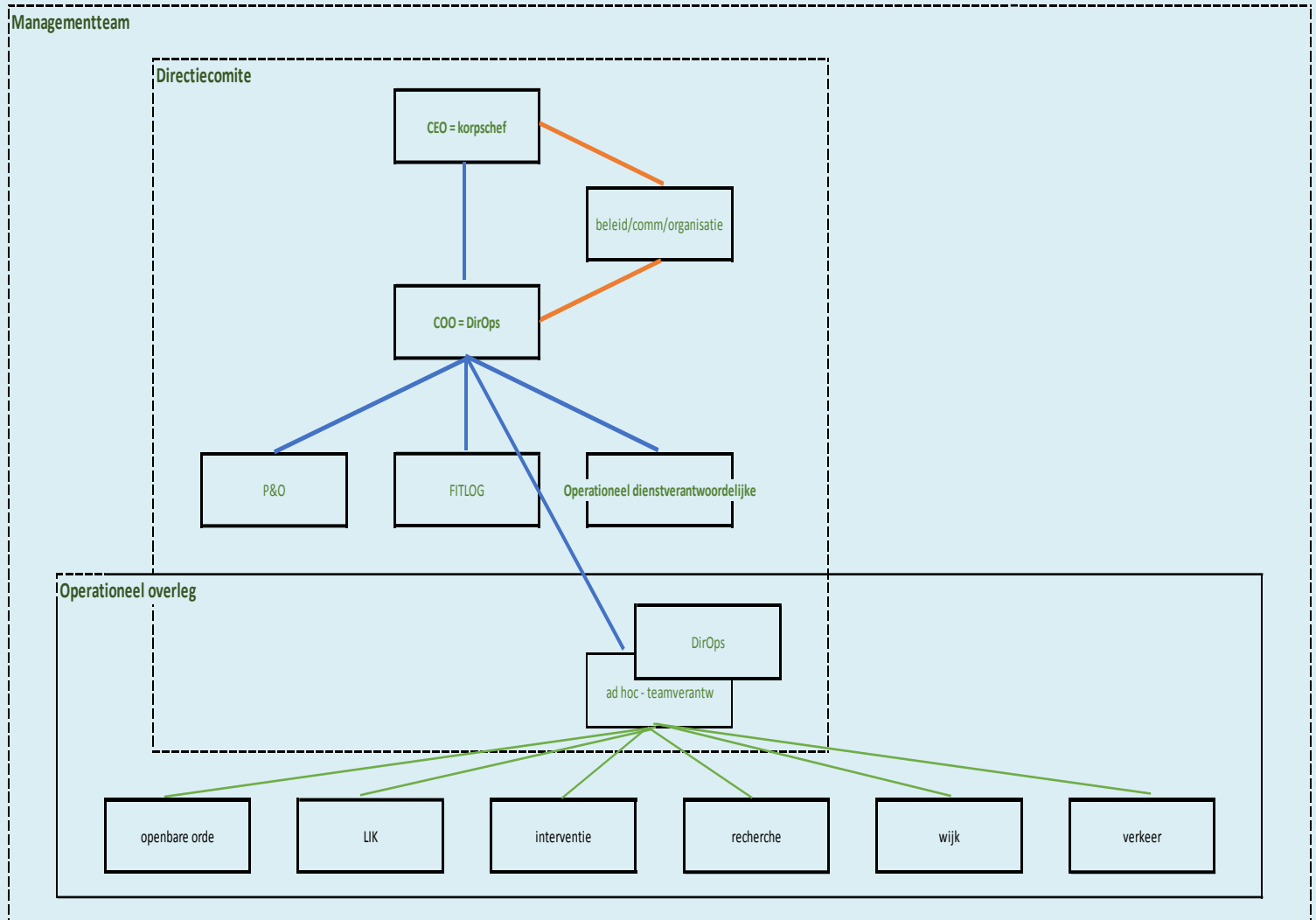
Prioriteiten voor de politiezone Zennevallei, vastgesteld door de zonale veiligheidsraad van 2019 voor de periode 2020-2025. Focus wordt gelegd op de fenomenen cybercrime, geweldsdelicten, verkeer, drugs, overlast en diefstal in gebouwen. Naast de prioriteiten werden nog enkele aandachtspunten weerhouden, zoals radicalisme en illegale economieën. Ook illegale motorbenden werden als aandachtspunt weerhouden, doch is intussen dit gevaar geweken.

# Interne prioriteiten





# Interne prioriteiten





# Externe prioriteiten



Woninginbraken



Cybercriminaliteit



Overlast



Drugs



Gewelddelicten



Verkeer



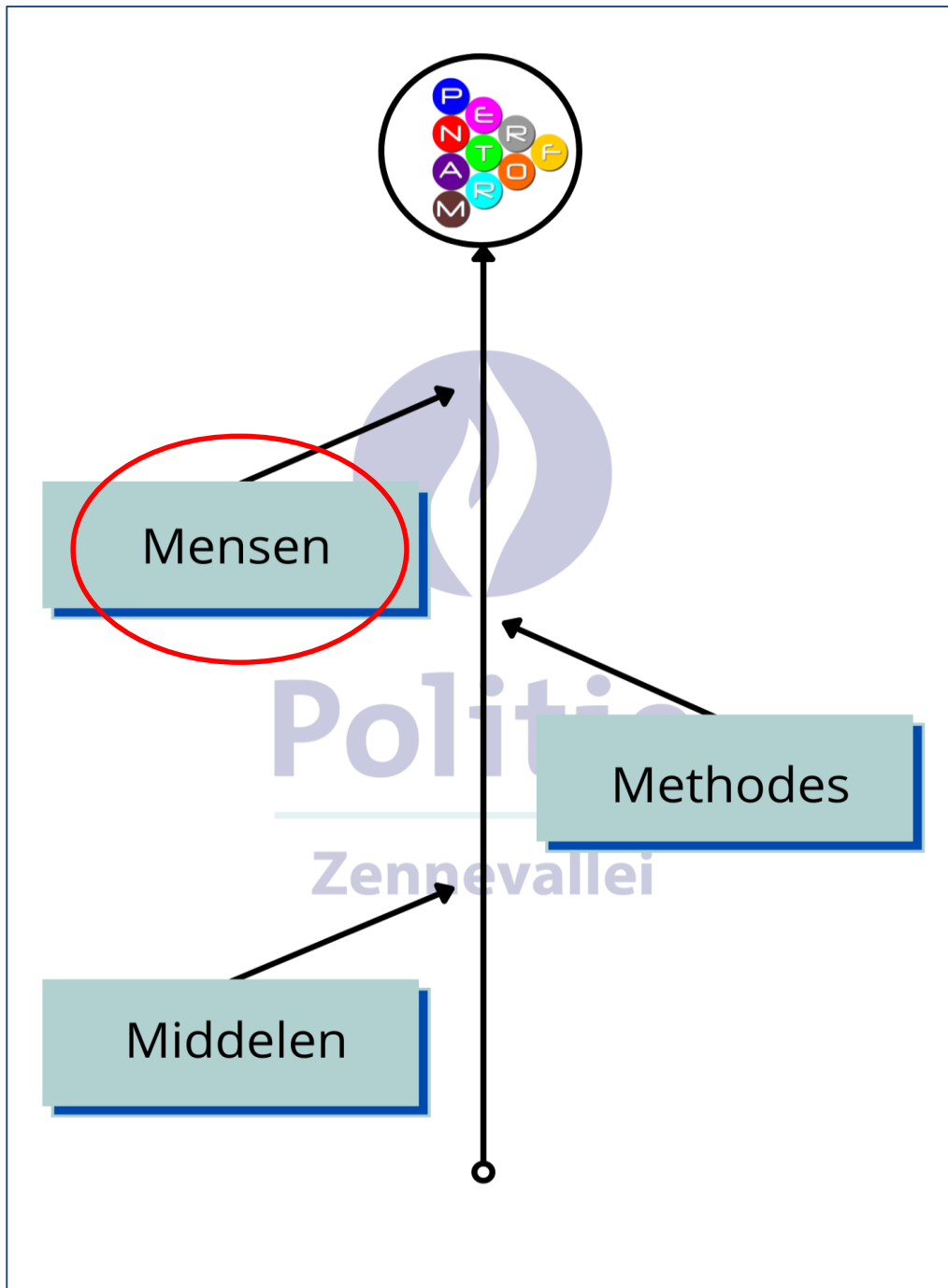
**Politie**

22/06/2022

Politieraad 22 juni 2022

# Aandachtspunten





# Onze medewerkers

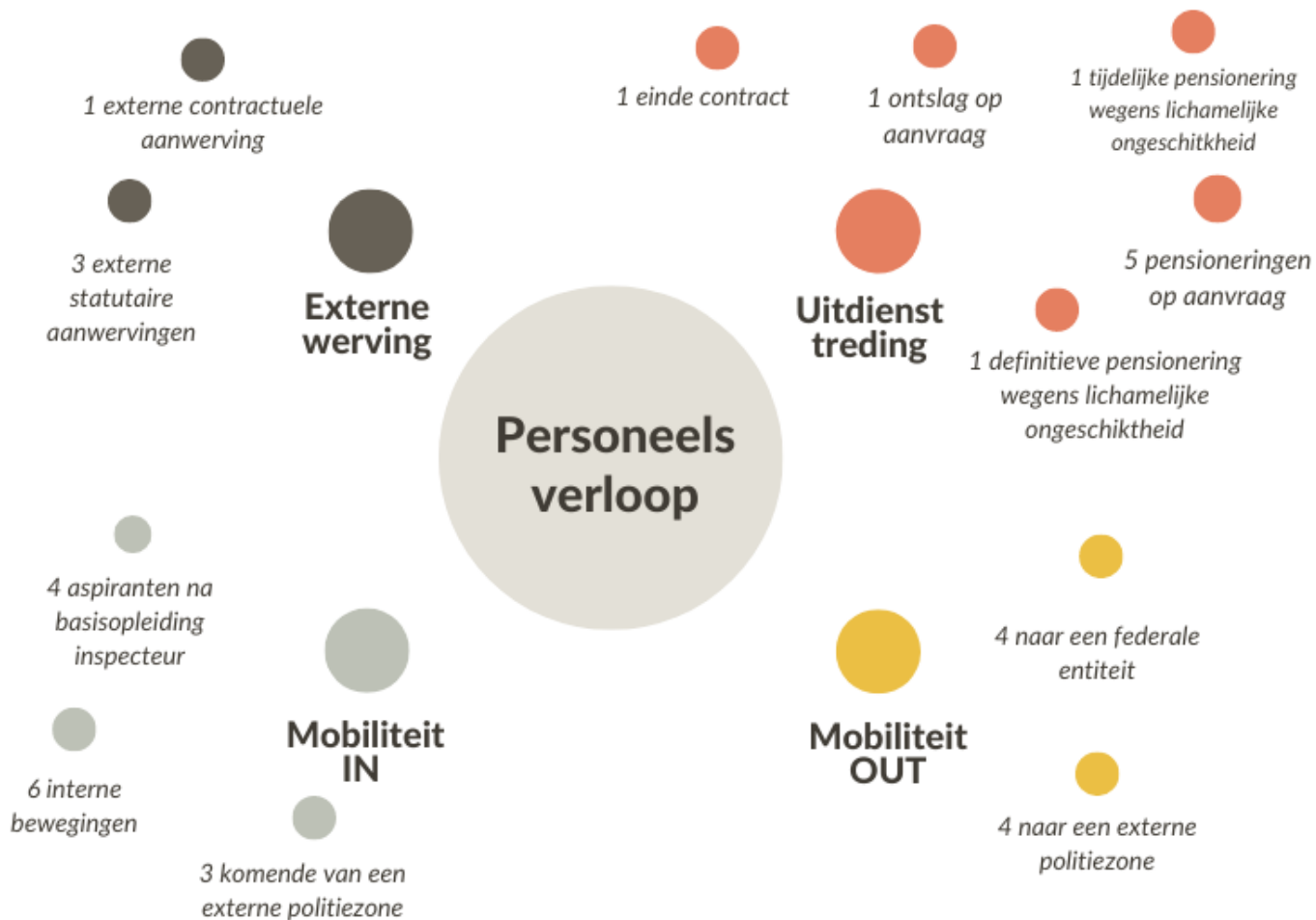


Kader	Formatie	2019		2020		2021	
		#	VTE	#	VTE	#	VTE
Hoofdcommissaris	1	1	1	1	1	1	1
Commissaris	9	10	9,8	10	9,8	9	9
Hoofdinspecteur	36	25	25	25	24,8	24	24
Gespecialiseerd hoofdinspecteur	3	3	3	2	2	1	1
Inspecteur	139	121	115,2	126	118,5	124	114,1
Agent	2	3	3	2	2	2	1,8
<b>Subtotaal operationeel kader</b>	<b>190</b>	<b>163</b>	<b>157</b>	<b>166</b>	<b>158,1</b>	<b>161</b>	<b>150,9</b>
Adviseur	7	7	6,8	7	6,8	8	7,8
Consulent	13	11	9,4	12	10,2	12	11,4
Assistent	20	21	19,5	22	21,1	21	18,9
Arbeider/bediende	3	8	6,6	7	6,1	6	5,3
<b>Subtotaal administratief en logistiek kader</b>	<b>43</b>	<b>47</b>	<b>42,3</b>	<b>48</b>	<b>48</b>	<b>47</b>	<b>43,4</b>
<b>Totaal</b>	<b>233</b>	<b>210</b>	<b>204</b>	<b>214</b>	<b>206,1</b>	<b>208</b>	<b>194,3</b>





PERSONEEL



# De nieuwe selectieprocedure

Vanaf de eerste interesse ...



# Rekruteringscampagne

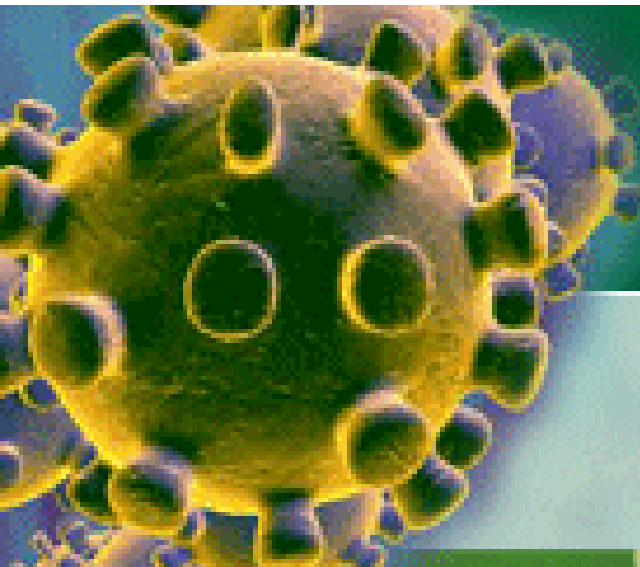


# Arbeidsongevallen

2021	Aantal	Meer of 4 dagen afwezig	Aantal dagen afwezig
Agressie	4	1	10
Interventie (val, struikelen, beet, heffen, ...)	6	1	8
Verkeersongeval	3	1	9
Verkeerde beweging: verplettering	1	0	1
TTI/FTX/PITIP/GWB	2	1	67
Woon-werkverkeer	0	/	/
Sport	1	1	47
<b>TOTAAL</b>	<b>17</b>	<b>5</b>	<b>142</b>







# Coronavirus

## Outbreak



2021

# BIJZONDER BIJSTANDSTEAM

PROFICIAT



Mensen

Methodes

Middelen

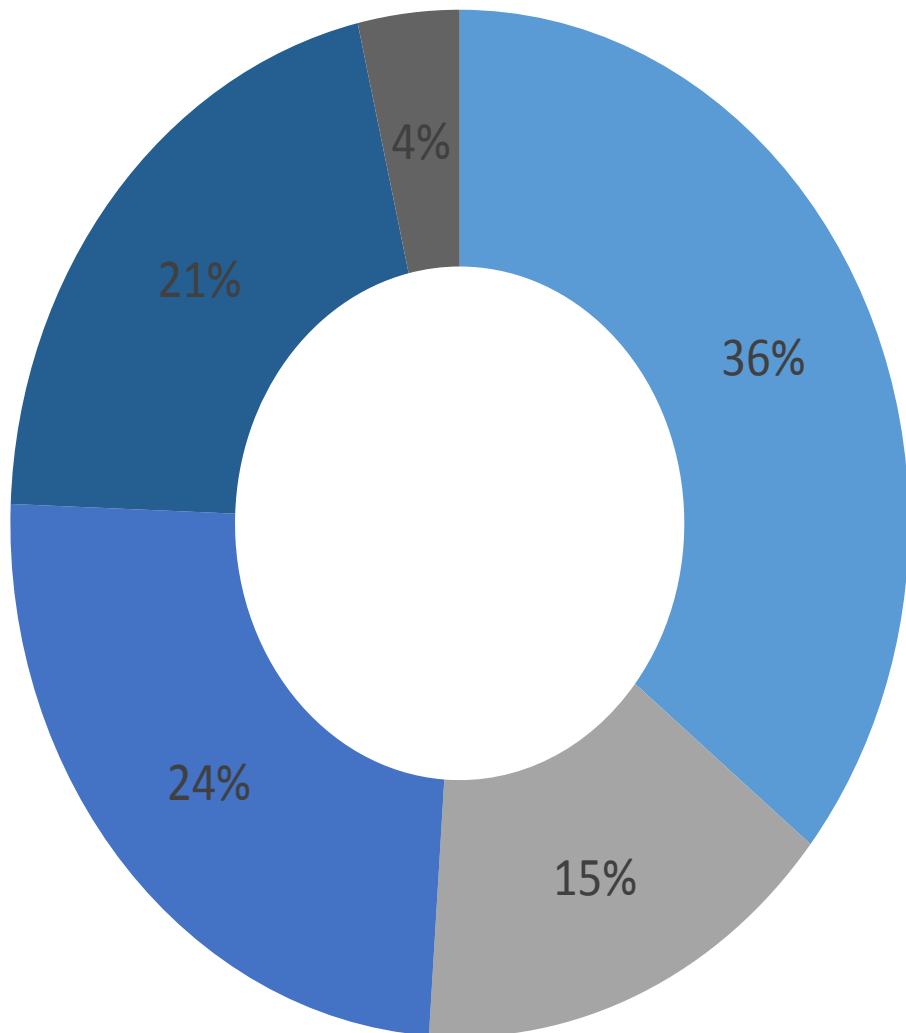
Politie  
Zennevallei



## Financiën

Inkomsten

gewone dienst



■ Federale toelagen/dotaties;  
€ 6 933 293,41

■ Dotatie gemeente Beersel;  
€ 2 977 752,85

■ Dotatie stad Halle;  
€ 4 754 881,20

■ Dotatie gemeente Sint-Pieters-Leeuw;  
€ 4 026 043,32

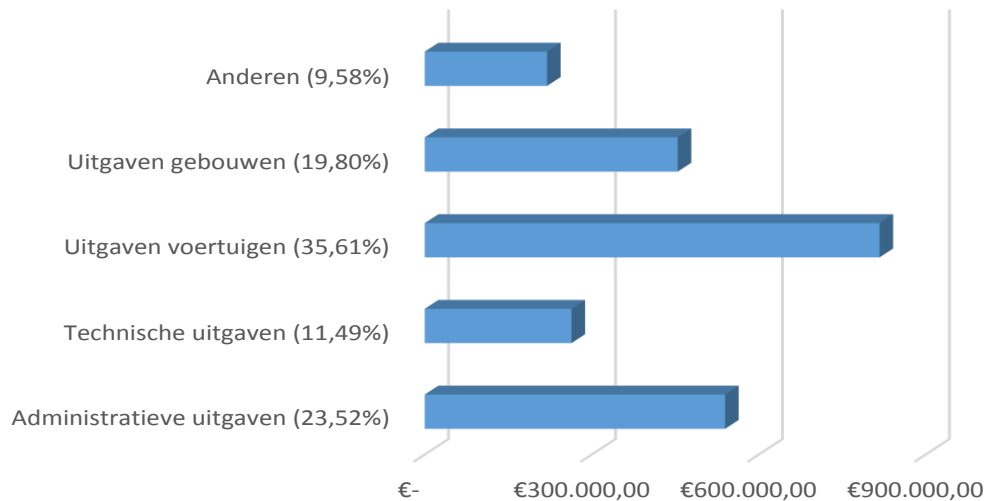
■ Andere;  
€ 707 120,26



# Financiën

## Vastgelegde uitgaven

Werkingskosten  
2 294 776,02 euro



Personeelskosten  
16 130 786,28 euro



Operationeel 81 %  
Administratief 19 %



# Financiën

## Investeringsen



Fietsen  
2 333,98 euro



Bureaumeubilair  
17 744,65 euro



Uitrusting  
124 464,89 euro



Informatiemateriaal  
217 498,13 euro



Voertuigen  
141 729,25 euro



Ander meubilair  
1 806 euro



# Financiën

## Enkele weetjes

72 draagbare computers

79 voertuigen  
beschikbaar



16 193,51 euro  
uitgaven aan extra  
coronamaatregelen

45 tablets

78 smartphones

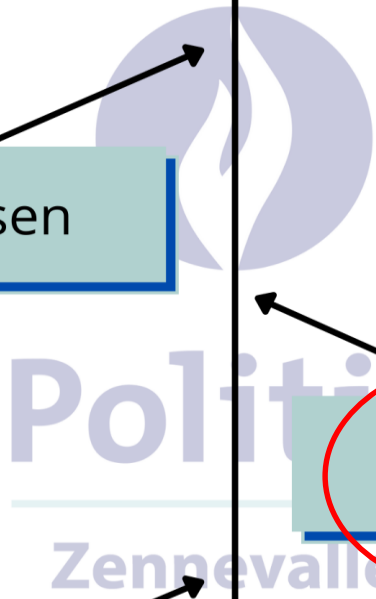
64 688,22 euro  
uitgaven voor opstart  
nieuwe gebouw



Mensen

Methodes

Middelen





# Big Data Policing



# Buurtinformatienetwerken







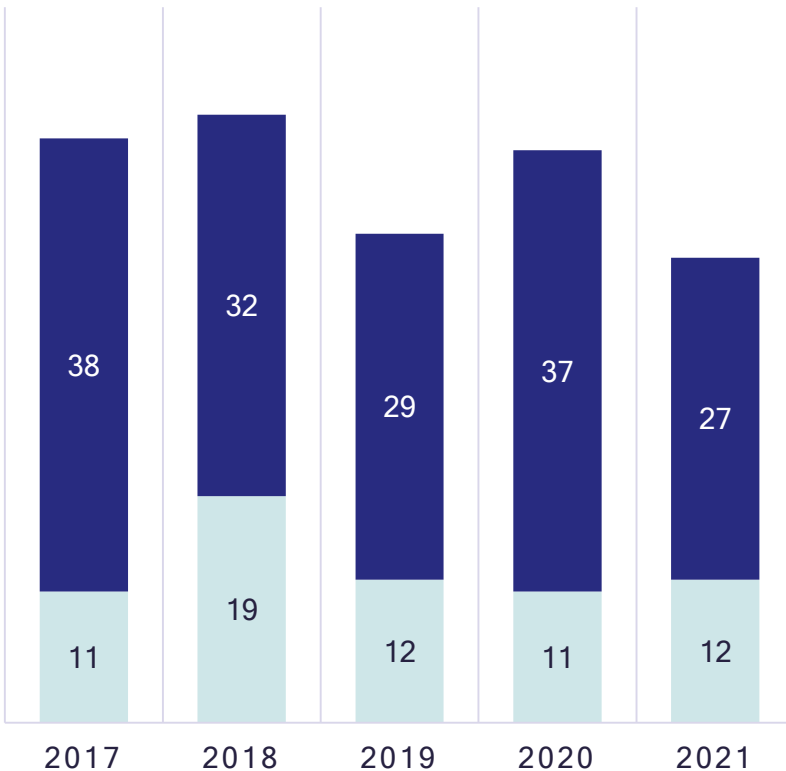
Diefstalpreventie



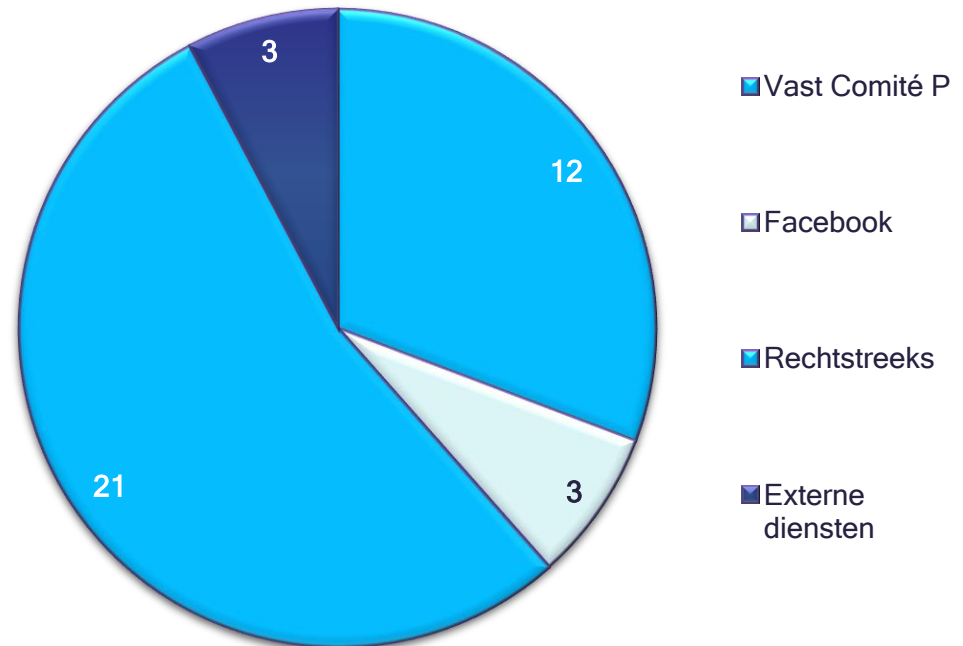
# Klachtenbehandeling

## ONTVANGEN KLACHTEN

Via toezichtdiensten    Rechstreeks pz

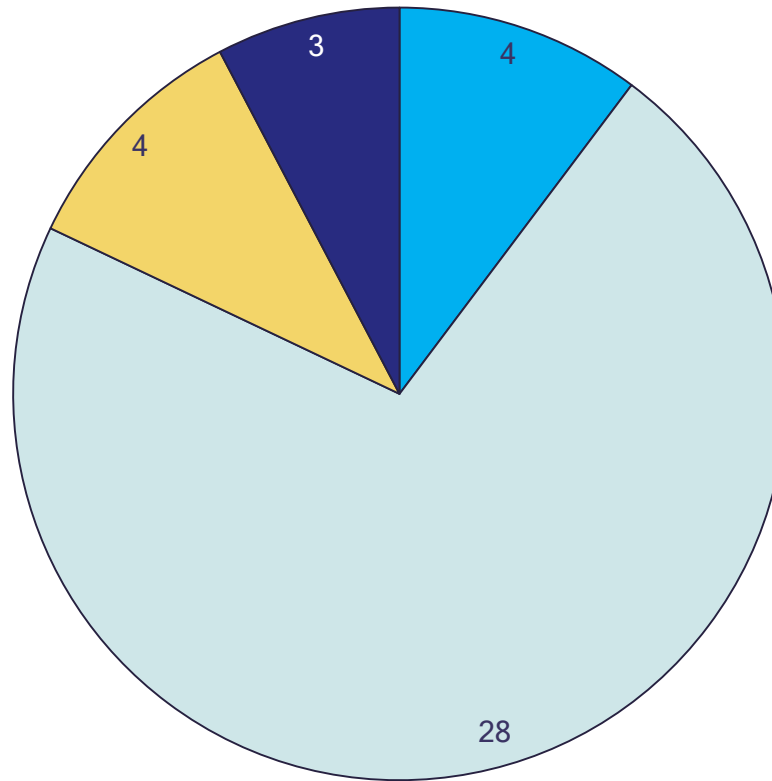


## HOE ONTVANGEN?





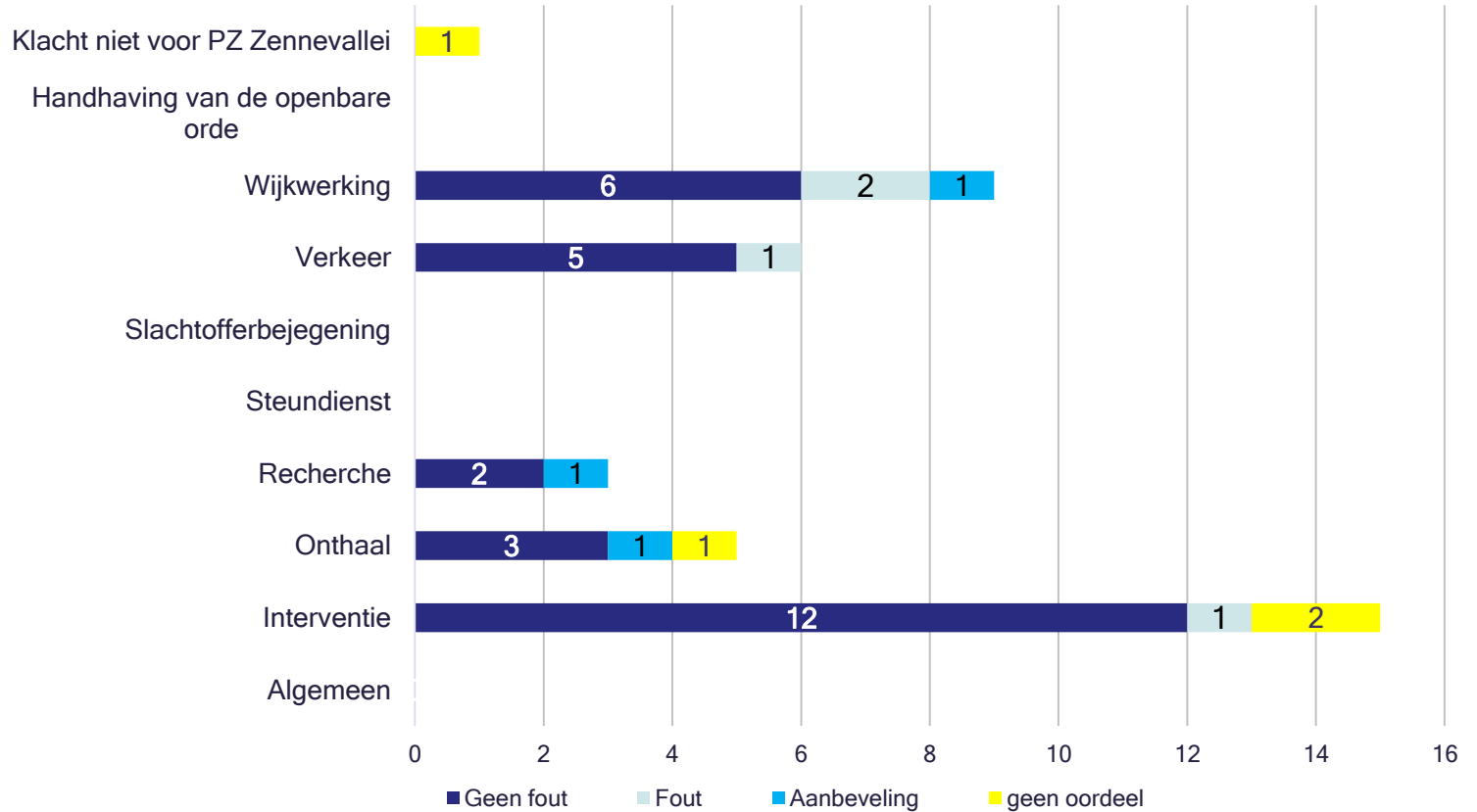
## KWALIFICATIE VAN DE KLACHTEN



■ Fout ■ Geen fout ■ Geen oordeel ■ Aanbeveling

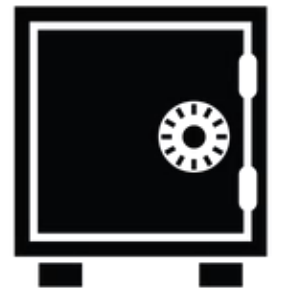


## KLACHTEN PER FUNCTIONALITEIT





# Criminaliteitsfenomenen





	2018	2019	2020	2021
Totaal aantal misdrijven	6 052	5 952	6 823	6 188

## Geregistreeerde criminaliteit

Bron cijfers: Criminaliteitsbarometer 2019-2022 door Federale politie – DGR/DRI/BIPOL



## Per categorie

Politiezone Zennevallei



**Politie**

22/06/2022

		2019	2020	2021
Misdriven tegen goederen	Diefstal en afpersing	1.975	1.664	1.614
	Beschadigen van eigendom	511	488	454
	Misdr. tegen de openbare trouw	117	109	99
	Wapens en springstoffen	98	47	80
	Milieu	43	41	38
	Hormonen en doping	1	2	2
Subtotaal		2.745	2.354	2.287
Misdriven tegen personen	Volksgesondheid		1.037	553
	Drugs	392	377	353
	Misdr. tegen de lichamelijke integriteit	419	316	297
	Vreemdelingenwetgeving	252	240	200
	Jeugdbescherming	266	192	131
	Misdr. tegen andere morele waarden en gevoelens	223	192	156
	Misdr. tegen de openbare veiligheid	204	205	142
	Zedenmisdriven	89	94	59
	Misdr. tegen de familie	62	57	27
	Misdr. tegen gezag van de overheid	39	44	33
	Bescherming personen	20	15	12
	Misdr. tegen het juridisch statuut van het kind	16	13	10
	Misdr. tegen de persoonlijke vrijheid	7	3	9
	Mensenhandel		3	4
	Huisjesmelkerij		1	1
Misdr. tegen de veiligheid van de staat			1	
Subtotaal		1.989	2.789	1.986
ECOFIN-misdriven	Informaticriminaliteit	280	662	574
	Bedrog	342	455	416
	Sociaal strafwetboek	38	35	35
	Arbeid	3	5	5
	Bescherming van de openbare inkomsten	4	1	5
	Handelspraktijken			5
	Onwettige uitoefening van het openbaar gezag	1	1	3
	Economische wetgeving	1	2	1
Subtotaal		669	1.161	1.043
Andere	Bevolkingsregister	413	368	399
	Dronkenschap en alcohol	117	75	82
	Andere bijzondere wetten	13	16	11
	Identiteitskaart	2		1
	Andere inbreuken Strafwetboek		1	
Subtotaal		545	460	493
Totaal		5.948	6.761	5.811

Politieraad 22 juni 2022

33

# Interventie



	Aantal gebeurtenissen
2019	27 357
2020	25 621
2021	23 396

	Gemiddelde aanrijtijd
2019	16 min 57 sec
2020	17 min 21 sec
2021	17 min 28 sec

# Criminaliteitscijfers

Gemeente Beersel



	2019	2020	2021
Diefstal en afpersing	498	447	345
Informaticacriminaliteit	53	142	134
Volksgesondheid		104	95
Beschadigen van eigendom	129	98	94
Bedrog	95	100	82
Bevolkingsregister	47	42	33
Drugs	48	57	37
Misdr. tegen de lichamelijke integriteit	99	80	62
Vreemdelingenwetgeving	125	103	60
Jeugdbescherming	45	31	18
Misdr. tegen andere morele waarden en gevoelens	66	55	31
Misdr. tegen de openbare veiligheid	52	35	28
Misdr. tegen de openbare trouw	25	12	15
Dronkenschap en alcohol	19	12	17
Zedenmisdrijven	13	25	6
Wapens en springstoffen	17	10	9
Misdr. tegen de familie	11	10	9
Milieu	14	15	5
Misdr. tegen gezag van de overheid	6	4	3
Sociaal strafwetboek	14	7	3
Bescherming personen	4	7	2
Andere bijzondere wetten	2	1	1
Misdr. tegen het juridisch statuut van het kind	2	3	
Misdr. tegen de persoonlijke vrijheid	2		4
Bescherming van de openbare inkomsten	2		1
Mensenhandel			1
Handelspraktijken			1
Identiteitskaart			1
Huisjesmelkerij			1
<b>Totaal</b>	<b>1.388</b>	<b>1.480</b>	<b>1.098</b>



# Criminaliteitscijfers

Stad Halle



	2019	2020	2021
Diefstal en afpersing	824	614	645
Informatiecriminaliteit	142	271	272
Volksgezondheid		361	155
Beschadigen van eigendom	221	204	216
Bedrog	144	198	169
Bevolkingsregister	205	182	204
Drugs	207	149	138
Misdr. tegen de lichamelijke integriteit	195	139	126
Vreemdelingenwetgeving	67	62	49
Jeugdbescherming	143	92	70
Misdr. tegen andere morele waarden en gevoelens	98	73	57
Misdr. tegen de openbare veiligheid	95	86	55
Misdr. tegen de openbare trouw	56	41	31
Dronkenschap en alcohol	70	40	42
Zedenmisdrijven	47	40	31
Wapens en springstoffen	47	15	34
Misdr. tegen de familie	36	25	8
Milieu	10	10	14
Misdr. tegen gezag van de overheid	21	17	11
Sociaal strafwetboek	9	9	8
Bescherming personen	11	7	5
Andere bijzondere wetten	9	11	6
Misdr. tegen het juridisch statuut van het kind	5	3	3
Misdr. tegen de persoonlijke vrijheid	2		3
Arbeid		3	4
Bescherming van de openbare inkomsten	2		3
Mensenhandel		2	1
Hormonen en doping			2
Onwettige uitoefening van het openbaar gezag		1	1
Economische wetgeving	1	1	
Identiteitskaart	2		
Misdr. tegen de veiligheid van de staat			1
<b>Totaal</b>	<b>2.669</b>	<b>2.656</b>	<b>2.364</b>



# Criminaliteitscijfers

Gemeente Sint-Pieters-Leeuw



	2019	2020	2021
Diefstal en afpersing	653	603	624
Informaticacriminaliteit	85	249	168
Volksgezondheid		492	303
Beschadigen van eigendom	161	186	144
Bedrog	103	157	164
Bevolkingsregister	161	144	162
Drugs	137	171	178
Misdr. tegen de lichamelijke integriteit	125	97	109
Vreemdelingenwetgeving	60	75	91
Jeugdbescherming	78	69	43
Misdr. tegen andere morele waarden en gevoelens	59	64	68
Misdr. tegen de openbare veiligheid	57	84	59
Misdr. tegen de openbare trouw	36	56	53
Dronkenschap en alcohol	28	23	23
Zedenmisdriven	29	29	22
Wapens en springstoffen	34	22	37
Misdr. tegen de familie	15	22	10
Milieu	19	16	19
Misdr. tegen gezag van de overheid	12	23	19
Sociaal strafwetboek	15	19	24
Bescherming personen	5	1	5
Andere bijzondere wetten	2	4	4
Misdr. tegen het juridisch statuut van het kind	9	7	7
Misdr. tegen de persoonlijke vrijheid	3	3	2
Arbeid	3	2	1
Bescherming van de openbare inkomsten		1	1
Mensenhandel		1	2
Handelspraktijken			4
Hormonen en doping	1	2	
Onwettige uitoefening van het openbaar gezag	1		2
Economische wetgeving		1	1
Huisjesmelkerij		1	
Andere inbreuken Strafwetboek		1	
<b>Totaal</b>	<b>1.891</b>	<b>2.625</b>	<b>2.349</b>

# Gerechtigd werk

Aanhouding	2018	2019	2020	2021
Gerechtigd aanhoudingen	325	365	304	291
Bestuurlijke aanhoudingen	322	352	344	316
Totaal	647	717	648	607



# Ophelderingsgraad

Hoofdcategorie	Opgehelderd?	Ja	%	Neen	%	Totaal aantal
Diefstal en afpersing		266	16,1%	1.387	83,9%	1.653
Informaticacriminaliteit		34	5,7%	562	94,3%	596
Volksgezondheid		528	95,3%	26	4,7%	554
Beschadigen van eigendom		66	14,1%	401	85,9%	467
Bedrog		69	15,5%	377	84,5%	446
Bevolkingsregister		333	80,6%	80	19,4%	413
Drugs		334	93,0%	25	7,0%	359
Misdr. tegen de lichamelijke integriteit		130	37,5%	217	62,5%	347
Misdr. tegen andere morele waarden en gevoelens		40	18,5%	176	81,5%	216
Vreemdelingenwetgeving		190	92,2%	16	7,8%	206
Jeugdbescherming		17	9,9%	155	90,1%	172
Misdr. tegen de openbare veiligheid		48	28,6%	120	71,4%	168
Misdr. tegen de openbare trouw		35	29,7%	83	70,3%	118
Dronkenschap en alcohol		78	94,0%	5	6,0%	83
Wapens en springstoffen		68	82,9%	14	17,1%	82
Zedenmisdriven		14	19,4%	58	80,6%	72
Milieu		18	39,1%	28	60,9%	46
Misdr. tegen de familie		3	7,7%	36	92,3%	39
Sociaal strafwetboek		16	42,1%	22	57,9%	38
Misdr. tegen gezag van de overheid		30	88,2%	4	11,8%	34
Bescherming personen		3	20,0%	12	80,0%	15
Misdr. tegen het juridisch statuut van het kind				13	100,0%	13
Andere bijzondere wetten		4	33,3%	8	66,7%	12
Misdr. tegen de persoonlijke vrijheid		1	11,1%	8	88,9%	9
Arbeid		4	66,7%	2	33,3%	6
Bescherming van de openbare inkomsten		3	60,0%	2	40,0%	5
Handelspraktijken				5	100,0%	5
Mensenhandel		1	25,0%	3	75,0%	4
Onwettige uitoefening van het openbaar gezag		2	50,0%	2	50,0%	4



# Top 5

## Diefstal en afpersing



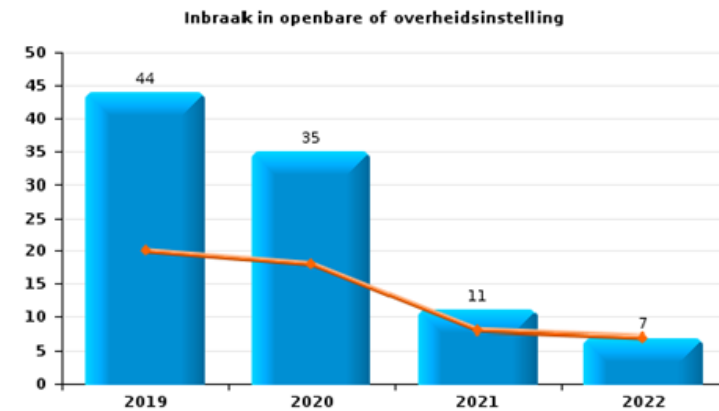
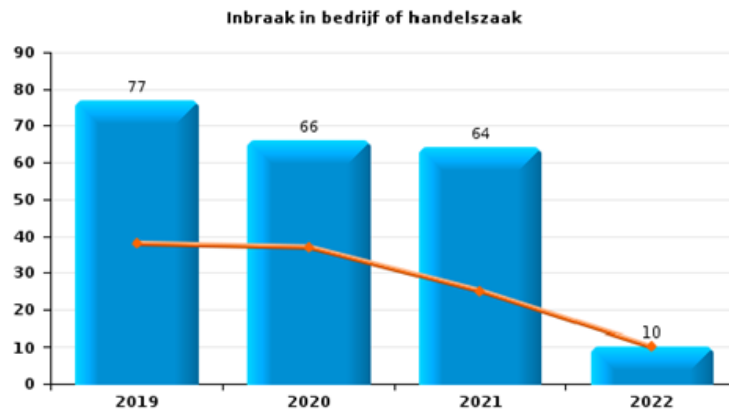
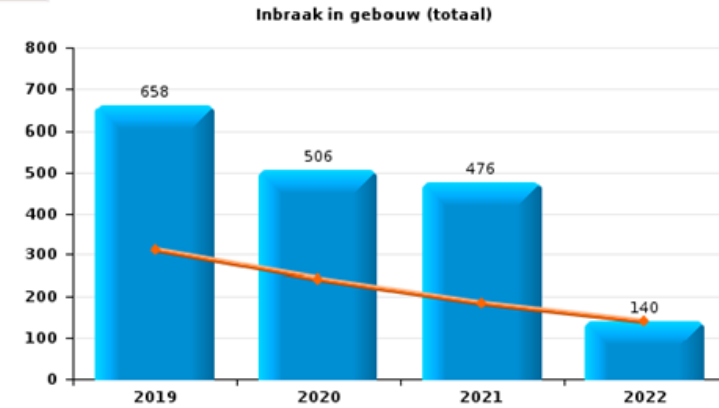
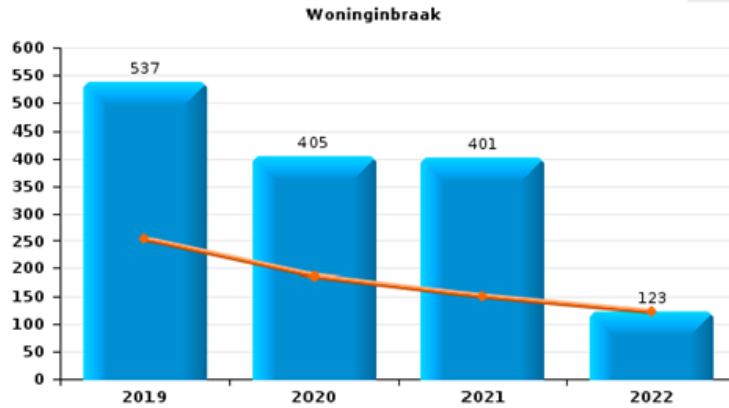
	2019	2020	2021
Diefstal met verzwarende omst.	1 092	875	804
Diefstal zonder vzo	847	761	788
Afpersing	35	24	18
Diefstal niet nader bepaald	1	4	4
<b>TOTAAL</b>	<b>1 975</b>	<b>1 664</b>	<b>1 614</b>



# Woninginbraken

## PZ ZENNEVALLEI

Jaar  
Semester 1



# Per gemeente


## Beersel

	2019	2020	2021
Woninginbraak	170	164	143
Inbraak in bedrijf of handelszaak	22	17	8
Inbraak in openbare of overheidsinstelling	14	18	6
Ramkraak	2		
Inbraak in gebouw (totaal)	206	199	157




## Halle

	2019	2020	2021
Woninginbraak	198	122	136
Inbraak in bedrijf of handelszaak	18	14	23
Inbraak in openbare of overheidsinstelling	23	12	4
Inbraak in gebouw (totaal)	239	148	163



## Sint-Pieters-Leeuw

	2019	2020	2021
Woninginbraak	169	119	122
Inbraak in bedrijf of handelszaak	37	35	33
Inbraak in openbare of overheidsinstelling	7	5	1
Inbraak in gebouw (totaal)	213	159	156



# ICT criminaliteit

In strikte zin

	2018	2019	2020	2021
<b>Informaticabedrog</b>	120	204	413	382
<b>Valsheid in informatica</b>	3	26	214	159
<b>Hacking</b>	40	50	29	33
<b>Schenden van communicatie</b>		1	1	
<b>Sabotage</b>	1			
<b>Weigering medewerking (informatica)</b>			1	1
<b>Totaal</b>	164	281	658	575

	2018	2019	2020	2021
<b>Phishing</b>	11	46	212	187
<b>Betaalkaartfraude</b>	52	71	69	46
<b>Shouldersurfing</b>	7	13	6	1
<b>Ransomware</b>	3	3		3
<b>Skimming</b>	3	1	1	



# ICT criminaliteit

In ruime zin

	2018	2019	2020	2021
Bedrog / oplichting / internetfraude	202	184	259	231
Zedenmisdrijven / voyeurisme / verspreiding opname	2	1	6	2
Cyberlokking			2	
Zedenmisdrijven / grooming	2			1
Zedenmisdrijven / kinderpornografie		1		
<b>Totaal</b>	<b>206</b>	<b>186</b>	<b>267</b>	<b>235</b>

	2018	2019	2020	2021
Cyberbelaging	101	70	83	51



# Beschadiging van eigendom



	2019	2020	2021
Vandalisme	477	451	435
Opzettelijke brandstichting	19	22	9
Onopzettelijke brandstichting	14	14	8
Vernieling, onbruikbaarmaking, beschadiging	1	1	2
<b>TOTAAL</b>	<b>511</b>	<b>488</b>	<b>454</b>

22/06/2022

# Overlast

	2018	2019	2020	2021
Graffiti	25	17	22	24
Schade onroerende goederen (niet graffiti)	167	150	161	144
Schade roerende goederen (niet graffiti)	318	307	267	266
Andere	17	15	18	11
<b>Totaal</b>	<b>527</b>	<b>489</b>	<b>468</b>	<b>445</b>

	2018	2019	2020	2021
Drugs gebruiken	290	330	327	283
Alcohol gebruiken – openbaar dronkenschap	102	117	75	82
Hinder van de vrije doorgang in de openbare ruimte		1	1	
Intimidatie / lastig vallen / beledigingen	109	100	69	65
Vechten	29	32	27	35
Andere	56	34	44	29
<b>Totaal</b>	<b>586</b>	<b>614</b>	<b>543</b>	<b>494</b>



# Wijk

79 vakantietoezichten  
28 in Beersel  
19 in Halle  
32 in Sint-Pieters-Leeuw

Bijstand deurwaarders	2018	2019	2020	2021
Beersel	359	324	181	333
Halle	537	667	196	463
Sint-Pieters- Leeuw	734	563	424	488
Totaal	1 630	1 554	801	1 284

# Volksgezondheid



	2019	2020	2021
Weigering of verzuim naleving maatregelen		979	549
Andere		51	2
Gezondheidsbeleid		5	
Voedingswaren		2	2
Beoefening geneeskunst, ...		1	1
Niet nader bepaald		1	
TOTAAL		1 039	554





# BEDROEG

	2019	2020	2021
<b>Oplichting</b>	247	333	287
<b>Misbruik van vertrouwen en verwante</b>	44	53	43
<b>Verduistering en bedrieglijke vernietiging</b>	21	29	41
<b>Heling</b>	11	11	12
<b>Flessentrekkerij</b>	11	4	4
<b>Andere</b>	2	5	4
<b>Misdrijven ivm insolventie</b>	2		3
<b>TOTAAL</b>	342	455	415

# Misdrijven tegen de lichamelijke integriteit

	<b>2019</b>	<b>2020</b>	<b>2021</b>
Slagen en/of verwondingen	375	283	260
Andere	36	26	29
Moord en doodslag	8	7	8
<b>TOTAAL</b>	<b>419</b>	<b>316</b>	<b>297</b>

SNELHEID	2013	2014	2015	2016	2017	2018	2019	2020	2021
0-10 km/u te snel	11.206	10.344	8.545	8.802	16.326	12.175	10.739	28.082	7.127
11-20 km/u te snel	5.691	4.200	2.898	3.892	4.628	4.159	3.330	3.928	1.606
21-30 km/u te snel	841	603	407	998	1.142	1.424	1.404	518	290
31-40 km/u te snel	150	91	70	181	222	261	239	84	51
>40 km/u te snel	51	44	27	54	73	101	89	30	17
??? km/u te snel	42	30	33	45	49	85	48	32	50
<b>Subtotaal SNELHEID</b>	<b>17.981</b>	<b>15.312</b>	<b>11.980</b>	<b>13.972</b>	<b>22.440</b>	<b>18.205</b>	<b>15.849</b>	<b>32.674</b>	<b>9.141</b>

	2012	2013	2014	2015	2016	2017	2018	2019	2020	2021
# Ongevallen met doden	3	2	4	3	1	3	0	4	1	2
# Ongevallen met lichamelijk letsel (*)	323	304	269	257	259	240	254	239	137	182
# Doden 30 dagen	3	2	4	3	1	3	0	4	1	2
# Doden ter plaatse	3	1	3	2	1	3	0	2	1	1
# Dodelijk gewonden	0	1	1	1	0	0	0	2	0	1
# Zwaar gewonden	48	36	24	27	33	30	23	23	16	22
# Licht gewonden	367	339	322	292	283	268	274	270	141	192



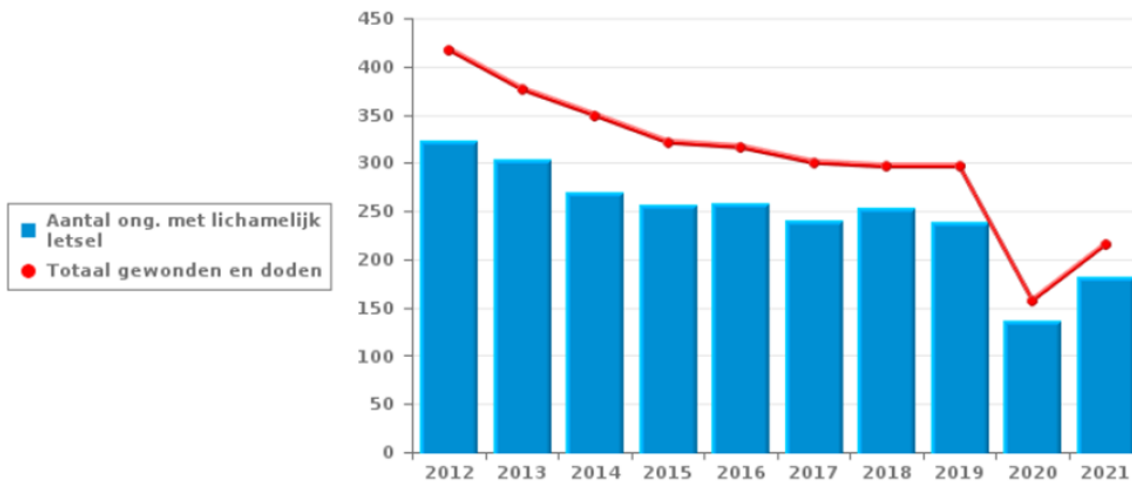
# Verkeer

	2013	2014	2015	2016	2017	2018	2019
<b>TOTAAL AANTAL INBREUKEN</b>	<b>35.015</b>	<b>31.773</b>	<b>28.650</b>	<b>24.819</b>	<b>34.058</b>	<b>31.130</b>	<b>27.141</b>
<b>INBREUKEN PER THEMA</b>							
<b>Snelheid</b>	17.981	15.312	11.980	13.972	22.440	18.205	15.849
Stilstaan en parkeren	6.317	5.142	4.849	4.025	4.733	5.634	4.142
GSM	1.422	2.222	1.765	1.247	1.352	1.291	1.142
Helm en beschermende kledij	128	123	70	19	28	27	15
Gordel en kindersitje	1.465	1.418	1.115	608	841	672	418
Verkeerslichten	457	401	509	380	193	282	192
Wegcode (rest)	3.777	4.155	5.653	2.511	2.039	2.303	2.039
Alcohol	368	362	425	503	486	510	425
Drugs	51	61	86	34	75	110	86
Inschrijving	796	700	591	448	438	472	591
Rijbewijs	613	393	355	270	476	518	355
Technische eisen	1.073	926	858	555	559	596	858
Verzekering	413	362	290	188	296	311	290
Zwaar vervoer	119	180	80	53	80	147	80
Andere	15	2	4	2	10	14	15
Onbekend	20	14	20	4	12	28	20



# Verkeersongevallen

Ongevallen met lichamelijk letsel - volledige zone



	2012	2013	2014	2015	2016	2017	2018	2019	2020	2021
# Ongevallen met doden	3	2	4	3	1	3	0	4	1	2
# Ongevallen met lichamelijk letsel (*)	323	304	269	257	259	240	254	239	137	182
# Doden 30 dagen	3	2	4	3	1	3	0	4	1	2
# Doden ter plaatse	3	1	3	2	1	3	0	2	1	1
# Dodelijk gewonden	0	1	1	1	0	0	0	2	0	1
# Zwaar gewonden	48	36	24	27	33	30	23	23	16	22
# Licht gewonden	367	339	322	292	283	268	274	270	141	192



	2012	2013	2014	2015	2016	2017	2018	2019	2020	2021
<b>Beersel</b>										
# Ongevallen met doden	2	1	1	2	0	1	0	1	0	1
# Ongevallen met lichamelijk letsel (*)	65	57	56	50	52	51	54	43	31	42
# Doden 30 dagen (**)	2	1	1	2	0	1	0	1	0	1
# Doden ter plaatse	2	0	1	2	0	1	0	1	0	1
# Dodelijk gewonden	0	1	0	0	0	0	0	0	0	0
# Zwaar gewonden	3	6	6	5	4	9	5	2	6	11
# Licht gewonden	84	62	69	60	57	54	54	58	30	44
<b>Halle</b>										
# Ongevallen met doden	1	1	3	1	1	1	0	2	1	0
# Ongevallen met lichamelijk letsel (*)	153	146	126	118	122	106	108	111	59	87
# Doden 30 dagen (**)	1	1	3	1	1	1	0	2	1	0
# Doden ter plaatse	1	1	2	0	1	1	0	1	1	0
# Dodelijk gewonden	0	0	1	1	0	0	0	1	0	0
# Zwaar gewonden	17	16	11	11	12	11	10	12	8	4
# Licht gewonden	163	159	148	130	133	115	120	123	61	97
<b>Sint-Pieters-Leeuw</b>										
# Ongevallen met doden	0	0	0	0	0	1	0	1	0	1
# Ongevallen met lichamelijk letsel (*)	105	101	87	89	85	83	92	85	47	53
# Doden 30 dagen (**)	0	0	0	0	0	1	0	1	0	1
# Doden ter plaatse	0	0	0	0	0	1	0	0	0	0
# Dodelijk gewonden	0	0	0	0	0	0	0	1	0	1
# Zwaar gewonden	28	14	7	11	17	10	8	9	2	7
# Licht gewonden	120	118	105	102	93	99	100	89	50	51



