

# Jaarverslag 2022






# Diefstal in gebouwen

Externe prioriteit met aandacht voor monitoring,  
diefstalpreventie en vakantietoezicht

# Diefstal in gebouwen

|             | Aantal<br>woninginbraken | Aantal inbraken in<br>bedrijf of<br>handelszaak | Aantal inbraken in<br>openbare of<br>overheidsinstelling | Totaal aantal<br>inbraken in<br>gebouwen |
|-------------|--------------------------|---|--|--|
| <b>2020</b> | 406                      | 66  | 35   | 507                                      |
| <b>2021</b> | 401                      | 64  | 11   | 476                                      |
| <b>2022</b> | 376                      | 56  | 15   | 447                                      |




|             | Jan | Feb | Maa | April | Mei | Juni | Juli | Aug | Sept | Okt | Nov | Dec |
|-------------|-----|-----|-----|-------|-----|------|------|-----|------|-----|-----|-----|
| <b>2020</b> | 59  | 55  | 49  | 29    | 28  | 23   | 35   | 36  | 47   | 44  | 35  | 67  |
| <b>2021</b> | 29  | 33  | 39  | 22    | 16  | 45   | 40   | 45  | 36   | 34  | 54  | 83  |
| <b>2022</b> | 34  | 44  | 35  | 27    | 40  | 36   | 27   | 26  | 25   | 47  | 45  | 61  |

# Diefstal in gebouwen

|                    | 2020 | 2021 | 2022 |
|--------------------|------|------|------|
| Beersel            | 199  | 157  | 151  |
| Halle              | 149  | 163  | 172  |
| Sint-Pieters-Leeuw | 159  | 156  | 124  |



## 5 Top 5 gestolen voorwerpen PZ ZENNEVALLEI



En ook kleding, GSM, gereedschap, portefeuille en bril

# Diefstal in gebouwen

## Preventie / nazorg

- 11 preventie-adviezen verleent aan burgers in 2022
- 5 aanvragen kwamen via doorverwijzing door onze eigen inspecteur
- 5 waren effectief slachtoffer
- 3 waren slachtoffer van een poging

# Diefstal in gebouwen

## Onze diefstalpreventie-adviseurs

Luc De Boeck

Luc Nevens

Raphaël Van Obergen



Jurgen Vanderbeken

René De Becker

A hand with green-tinted fingers is visible in the upper left corner, pointing towards the text. The background is dark with green light trails and reflections.

# Cybercriminaliteit

Externe prioriteit met focus op geldezels en preventie in het algemeen

# Cybercriminaliteit

| ICT/online-crime in strikte zin | 2020       | 2021       | 2022       |
|---------------------------------|------------|------------|------------|
| Informaticabedrog               | 423        | 397        | 408        |
| Valsheid in informatica         | 218        | 164        | 135        |
| Hacking                         | 30         | 42         | 29         |
| Andere                          | 2          | 1          | 3          |
| <b>Totaal</b>                   | <b>673</b> | <b>604</b> | <b>575</b> |

| Criminele figuren | 2020 | 2021 | 2022 |
|-------------------|------|------|------|
| Phishing          | 213  | 192  | 118  |
| Betaalkaartfraude | 71   | 47   | 45   |
| Cyberbelaging     | 85   | 71   | 62   |
| Shouldersurfing   | 6    | 1    |      |
| Ransomware        |      | 3    | 3    |
| Skimming          | 1    |      |      |

## CHECKLIST

1. GEBUIK COMPLEXE WACHTWOORDEN OF LANGE WACHTWOORDZINNEN
2. KIES VOOR TWEESTAPSVERIFICATIE
3. INSTALLEER OFFICIËLE SOFTWARE-UPDATES EN MAAK REGELMATIG BACK-UPS
4. INSTALLEER EEN ANTIVIRUSPROGRAMMA
5. OPEN GEEN BERICHTEN EN ONBEKEND BESTANDEN DIE JE NIET VERWACHT OF VERTROUWT.
6. INSTALLEER ALLEIN APPS VIA DE OFFICIËLE APPLICATIEWINKELS
7. CONTROLEER HET ADRES VAN WEBSITES OP ONREGELMATIGHEDEN
8. VERBOD HET CONTACT MET ONGEVRAAGDE HELPDESKMEDEWERKERS
9. STEL JE PRIVACYINSTELLING ZO HOOG MOGELIJK IN
10. MAAK ALLEEN VERBINDING MET VERTROUWDE WIFINETWERKEN

NOG VRAGEN?  
POLITIE ZENNEVALLEI  
PEPINGENSESTEENWEG 250 - 1600 SINT-PIETERS-LEEUEW  
PZ.ZENNEVALLEI@POLICE.BELGIUM.EU  
02 363 93 36





# Cybercriminaliteit

Iemand die je benadert met de vraag of je snel en makkelijk geld wilt verdienen? Het klinkt verleidelijk. Het enige wat je moet doen is je bankkaart, rekening en pincode uitlenen. In ruil wordt jou een mooie vergoeding beloofd.

MAAR...



Als je dit doet, word je een geldezels en help je geld witwassen.

# Cybercriminaliteit



2022: 57 dossiers  
40x money mule stop-app

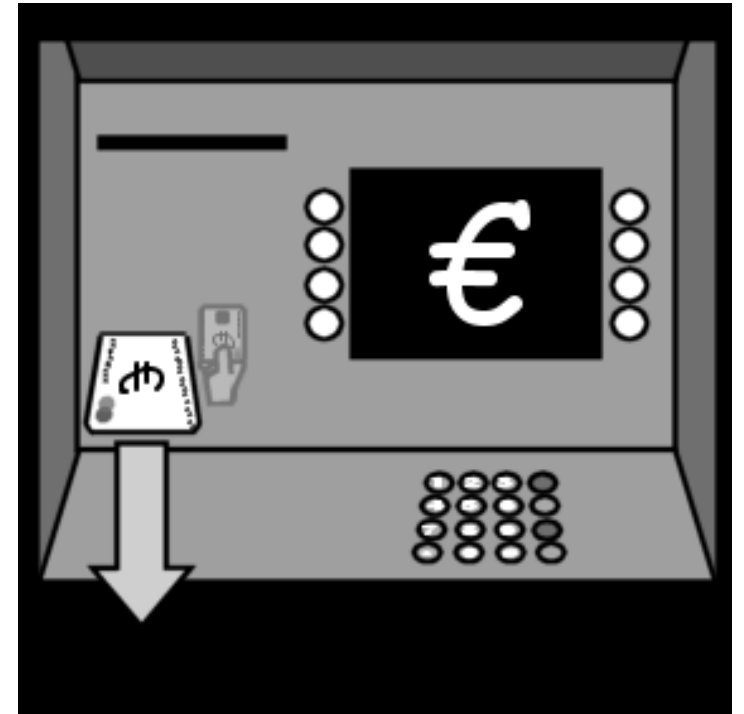
# Cybercriminaliteit

## Diefstal bankkaart

Mogelijke onderzoekstechniek = ATOS-bevraging

2022: 69 ATOS-bevragingen uitgevoerd

→ 23 zaken opgehelderd



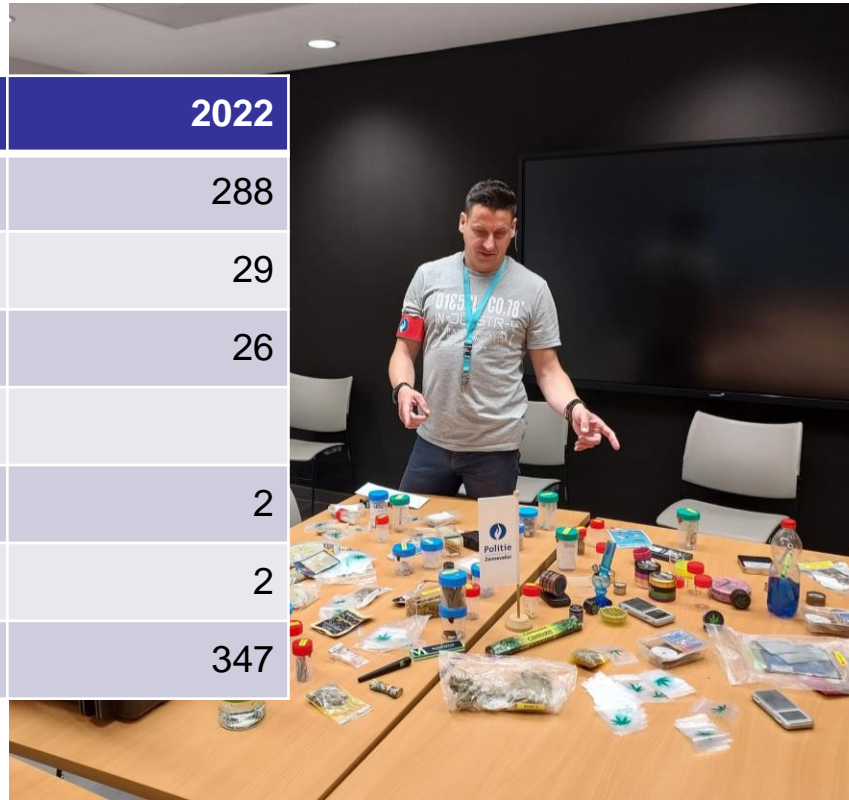


# Drugs

Externe prioriteit met aandacht voor kennisdeling en repressieve acties (OPS96, JOLA)

# Drugs

| Drugsfeiten    | 2020 | 2021 | 2022 |
|----------------|------|------|------|
| Bezit          | 334  | 314  | 288  |
| Handel         | 34   | 22   | 29   |
| Fabricatie     | 9    | 15   | 26   |
| Gebruik        | 2    | 4    |      |
| In- en uitvoer |      | 5    | 2    |
| Andere         |      |      | 2    |
| Totaal         | 379  | 360  | 347  |



## Aanpak drugs 5 pijlers

### PREVENTIE

Informereren o.a. drugskoffer  
Communicatiecampagnes

1



2

### ONTRADEN

Proactieve patrouilles

### REPRESSIE

JOLA-acties en OPS96

3



4

### ONDERZOEK

Klassieke  
onderzoeksmethoden

### NAZORG

Doorverwijzing  
(door sociale politie)

5





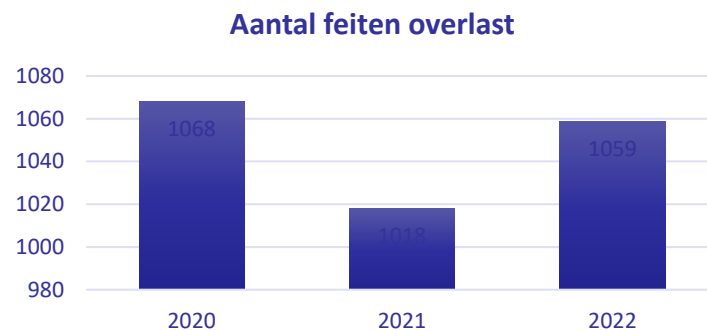
# Overlast

Externe prioriteit opgebouwd uit twee pijlers:  
overlast in kaart brengen en overlast aanpakken



# Overlast

|      | Aantal feiten overlast |
|------|------------------------|
| 2020 | 1 068                  |
| 2021 | 1 018                  |
| 2022 | 1 059                  |



| Vandalisme - schade                             | 2020       | 2021       | 2022       |
|---|------------|------------|------------|
| Graffiti  | 22         | 27         | 20         |
| Schade onroerende goederen (niet graffiti)      | 161        | 147        | 149        |
| Schade andere roerende goederen (niet graffiti) | 270        | 271        | 272        |
| Andere  | 18         | 11         | 14         |
| <b>Totaal</b>                                   | <b>471</b> | <b>456</b> | <b>455</b> |

| Storend gedrag                             | 2020       | 2021       | 2022       |
|--|------------|------------|------------|
| Drugs gebruiken                            | 329        | 287        | 280        |
| Alcohol gebruiken (openbaar dronkenschap)  | 75         | 82         | 105        |
| Intimidatie / lastig vallen / beledigingen | 72         | 78         | 89         |
| Vechten                                    | 27         | 38         | 40         |
| Andere                                     | 45         | 32         | 48         |
| <b>Totaal</b>                              | <b>548</b> | <b>517</b> | <b>562</b> |



# Geweld

Externe én interne prioriteit

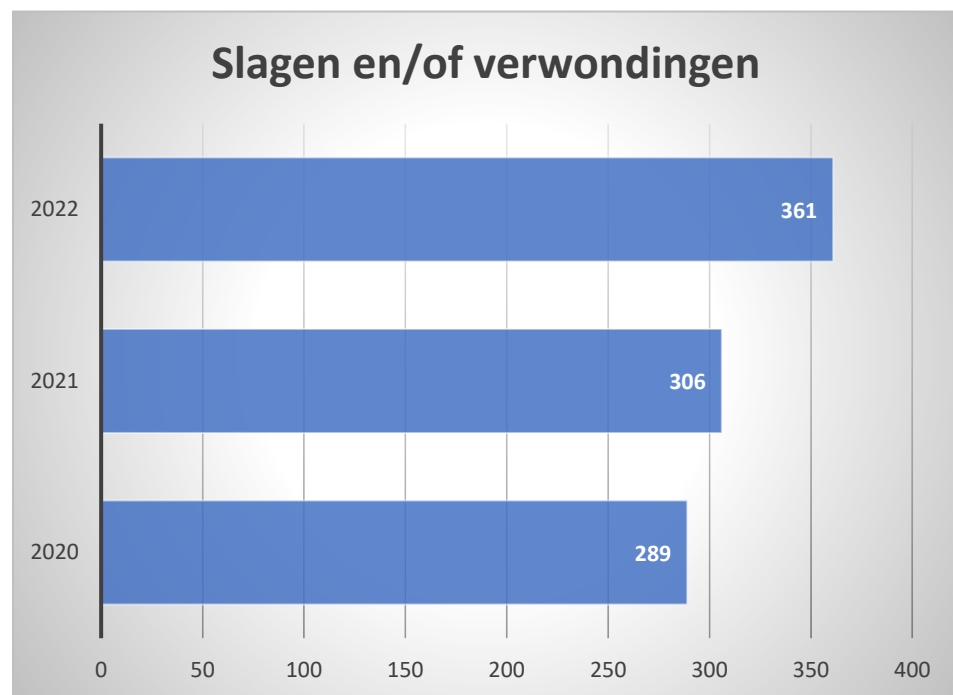
Tijdelijk huisverbod, geweld tegen en door politie



# Geweld

Tijdelijk huisverbod: 9 dossiers, waarvan 8 dossiers werden verlengd

Intrafamiliaal geweld stijgt!



| Intrafamiliaal geweld           | 2020       | 2021       | 2022       |
|---------------------------------|------------|------------|------------|
| Fysiek, binnen het koppel       | 97         | 94         | 115        |
| Fysiek, tegen afstammelingen    | 13         | 15         | 29         |
| Fysiek, tegen andere leden      | 14         | 19         | 32         |
| Seksueel, binnen het koppel     | 3          | 1          | 3          |
| Seksueel, tegen afstammelingen  | 7          | 4          | 4          |
| Seksueel, tegen andere leden    | 1          |            |            |
| Psychisch, binnen het koppel    | 85         | 67         | 104        |
| Psychisch, tegen afstammelingen | 6          | 3          | 5          |
| Psychisch, tegen andere leden   | 6          | 4          | 2          |
| Economisch, binnen het koppel   | 10         | 8          | 5          |
| Economisch, tegen andere leden  | 18         | 8          | 14         |
| <b>Totaal</b>                   | <b>241</b> | <b>214</b> | <b>290</b> |



# Verkeer

Externe prioriteit met als doel het aantal verkeersongevallen doen dalen

# Verkeer

| Ongevallen met lichamelijk letsel | 2014 | 2015 | 2016 | 2017 | 2018 | 2019       | 2020 | 2021 | 2022       |
|-----------------------------------|------|------|------|------|------|------------|------|------|------------|
| <b>Beersel</b>                    | 56   | 50   | 52   | 51   | 54   | <b>43</b>  | 31   | 42   | <b>44</b>  |
| <b>Halle</b>                      | 126  | 118  | 122  | 106  | 108  | <b>111</b> | 59   | 87   | <b>100</b> |
| <b>Sint-Pieters-Leeuw</b>         | 87   | 89   | 85   | 83   | 92   | <b>85</b>  | 47   | 53   | <b>60</b>  |
| <b>Totaal</b>                     | 269  | 257  | 259  | 240  | 254  | <b>239</b> | 137  | 182  | <b>204</b> |

| Tijdstip VKO met LL | Maandag | Dinsdag | Woensdag | Donderdag | Vrijdag | Zaterdag | Zondag |
|---------------------|---------|---------|----------|-----------|---------|----------|--------|
| 00 - 5.59u          | 1,47%   | 0,49%   | 0,49%    | 1,47%     | 1,96%   | 0,98%    | 1,47%  |
| 6 - 9.59u           | 4,41%   | 2,45%   | 5,88%    | 2,45%     | 3,43%   | 1,47%    | 0,49%  |
| 10 - 15.59u         | 2,45%   | 4,41%   | 5,88%    | 5,39%     | 7,84%   | 6,86%    | 3,43%  |
| 16 - 19.59u         | 4,90%   | 3,43%   | 5,39%    | 1,96%     | 3,92%   | 2,94%    | 3,43%  |
| 20 - 23.59u         | 0,98%   | 0,49%   | 0,98%    | 1,96%     | 1,96%   | 0,49%    | 1,96%  |

# Verkeer

| Aard weggebruiker VKO met LL  | Aantal doden | Aantal zwaar gewonden | Aantal licht gewonden | Totaal slachtoffers |
|---|--------------|-----------------------|-----------------------|---------------------|
| Auto  | 1            | 5                     | 85                    | 91                  |
| Fiets   |              | 4                     | 52                    | 56                  |
| Voetganger  |              | 1                     | 26                    | 27                  |
| Bromfiets   |              |                       | 21                    | 21                  |
| Motorfiets  | 1            |                       | 13                    | 14                  |
| Lichte vrachtauto   | 1            | 1                     | 5                     | 7                   |
| Gemotoriseerd voortbewegingstoestel (<math>\geq 25\text{km/u}</math>) |              |                       | 6                     | 6                   |
| Onbekend  |              |                       | 6                     | 6                   |
| Andere weggebruiker   |              |                       | 5                     | 5                   |
| Vrachtwagen   |              |                       | 1                     | 1                   |
| <b>Totaal</b>   | <b>3</b>     | <b>11</b>             | <b>220</b>            | <b>234</b>          |



# Verkeer

| Aard weggebruiker VKO met LL                  | 2018 | %     | 2020 | %     | 2021 | %     | 2022 | %     |
|---|------|-------|------|-------|------|-------|------|-------|
| Auto  | 128  | 43 %  | 55   | 35 %  | 73   | 34 %  | 91   | 39 %  |
| Fiets   | 63   | 21 %  | 45   | 28 %  | 57   | 26 %  | 56   | 24 %  |
| Voetganger                                    | 38   | 13 %  | 23   | 15 %  | 30   | 14 %  | 27   | 12 %  |
| Bromfiets                                     | 20   |       | 16   |       | 19   |       | 21   |       |
| Motorfiets                                    | 28   |       | 14   |       | 28   |       | 14   |       |
| Lichte vrachtauto                             | 13   |       | 4    |       | 3    |       | 7    |       |
| Gemotoriseerd voortbewegingstoestel (>25km/u) | 4    |       | 1    |       | 3    |       | 6    |       |
| Onbekend                                      | 2    |       | 1    |       | 2    |       | 6    |       |
| Andere weggebruiker                           | 0    |       | 0    |       | 0    |       | 5    |       |
| Vrachtwagen                                   | 1    |       | 0    |       | 1    |       | 1    |       |
| Totaal  | 297  | 100 % | 159  | 100 % | 216  | 100 % | 234  | 100 % |

# Verkeer

| Inbreuken per thema         | 2018          | 2019          | 2020          | 2021          | 2022          |
|-----------------------------|---------------|---------------|---------------|---------------|---------------|
| Snelheid                    | 18 205        | 15 849        | 34 687        | 10 390        | 13 350        |
| Stilstaan en parkeren       | 5 634         | 4 662         | 3 885         | 3 668         | 2 271         |
| GSM                         | 1 291         | 1 202         | 1 222         | 1 658         | 730           |
| Helm en beschermende kledij | 27            | 26            | 43            | 57            | 26            |
| Gordel en kindersitje       | 672           | 581           | 625           | 701           | 410           |
| Verkeerslichten             | 282           | 304           | 94            | 83            | 149           |
| Wegcode (rest)              | 2 303         | 2 143         | 3 087         | 1 475         | 1 671         |
| Alcohol                     | 510           | 479           | 143           | 225           | 377           |
| Drugs                       | 110           | 107           | 104           | 197           | 128           |
| Inschrijving                | 472           | 428           | 414           | 274           | 267           |
| Rijbewijs                   | 518           | 451           | 572           | 663           | 545           |
| Technische eisen            | 596           | 490           | 429           | 333           | 220           |
| Verzekering                 | 311           | 273           | 238           | 227           | 195           |
| Zwaar vervoer               | 147           | 148           | 122           | 117           | 95            |
| Andere                      | 14            | 14            | 5             | 4             | 15            |
| Onbekend                    | 38            | 38            | 16            | 15            | 112           |
| <b>Totaal</b>               | <b>31 130</b> | <b>27 194</b> | <b>45 686</b> | <b>20 087</b> | <b>20 561</b> |



# Verkeer

## Overtredingen snelheid

| 2022                                | OI's   | PV's | GAS 5 | Totaal |
|-------------------------------------|--------|------|-------|--------|
| Trajectcontroles Sint-Pieters-Leeuw | 61     | 3    | 8 525 | 8 589  |
| Trajectcontroles SPL via GVC        | 5 467  | 145  |       | 5 612  |
| Bemande snelheidscontrole NK7       | 6 588  | 96   |       | 6 684  |
|                                     | 12 116 | 244  |       | 20 885 |

# Geregistreeerde criminaliteit

Met stijgers en dalers



# Geregistreeerde criminaliteit

|                   | 2018  | 2019  | 2020  | 2021  | 2022  |
|-------------------|-------|-------|-------|-------|-------|
| Aantal misdrijven | 6 052 | 5 952 | 6 867 | 6 294 | 6 040 |

|                    | 2020  | 2021  | 2022  |
|--------------------|-------|-------|-------|
| Beersel            | 1 502 | 1 224 | 1 325 |
| Halle              | 2 696 | 2 537 | 2 788 |
| Sint-Pieters-Leeuw | 2 669 | 2 533 | 1 927 |
| Totaal             | 6 867 | 6 294 | 6 040 |

## PZ ZENNEVALLEI

|  |  | 2020  | 2021  | 2022  |
|--|--|-------|-------|-------|
| Misdrijven tegen goederen              | Diefstal en afpersing                          | 1.674 | 1.652 | 1.674 |
|  | Beschadigen van eigendom                       | 491   | 467   | 472   |
|  | Misd. tegen de openbare trouw                  | 116   | 135   | 119   |
|  | Wapens en springstoffen                        | 48    | 84    | 86    |
|  | Milieu   | 45    | 46    | 59    |
|  | Hormonen en doping                             | 2     | 2     |       |
| Subtotaal                              |  | 2.376 | 2.386 | 2.410 |
| Misdrijven tegen personen              | Volksgesondheid                                | 1.041 | 554   | 2     |
|  | Drugs  | 379   | 360   | 347   |
|  | Misd. tegen de lichamelijke integriteit        | 326   | 349   | 408   |
|  | Vreemdelingenwetgeving                         | 245   | 230   | 252   |
|  | Misd. tegen andere morele waarden en gevoelens | 199   | 224   | 251   |
|  | Jeugdbescherming                               | 197   | 178   | 228   |
|  | Misd. tegen de openbare veiligheid             | 207   | 175   | 196   |
|  | Zedenmisdrijven                                | 113   | 82    | 84    |
|  | Misd. tegen de familie                         | 57    | 40    | 77    |
|  | Misd. tegen gezag van de overheid              | 44    | 33    | 42    |
|  | Bescherming personen                           | 16    | 16    | 26    |
|  | Misd. tegen het juridisch statuut van het kind | 13    | 14    | 14    |
|  | Misd. tegen de persoonlijke vrijheid           | 3     | 9     | 14    |
|  | Mensenhandel                                   | 3     | 4     | 4     |
| Huisjesmelkerij                        | 1  | 1     |       |       |
| Misd. tegen de veiligheid van de staat |  | 1     |       |       |
| Subtotaal                              |  | 2.844 | 2.270 | 1.945 |
| ECOFIN-misdrijven                      | Informaticacriminaliteit                       | 671   | 603   | 574   |
|  | Bedrog   | 467   | 460   | 527   |
|  | Sociaal strafwetboek                           | 36    | 39    | 45    |
|  | Arbeid   | 5     | 7     | 4     |
|  | Bescherming van de openbare inkomsten          | 1     | 5     | 3     |
|  | Handelspraktijken                              | 1     | 5     | 5     |
|  | Economische wetgeving                          | 2     | 1     | 3     |
|  | Onwettige uitoefening van het openbaar gezag   | 1     | 4     |       |
| Subtotaal                              |  | 1.184 | 1.124 | 1.131 |
| Andere                                 | Bevolkingsregister                             | 370   | 417   | 400   |
|  | Dronkenschap en alcohol                        | 75    | 82    | 105   |
|  | Andere bijzondere wetten                       | 17    | 13    | 44    |
|  | Identiteitskaart                               |       | 1     |       |
|  | Andere inbreuken Strafwetboek                  | 1     |       | 1     |
|  | Private veiligheid                             |       | 1     |       |
| Subtotaal                              |  | 463   | 514   | 554   |
| Totaal                                 |  | 6.867 | 6.294 | 6.040 |

# Geregistreeerde criminaliteit

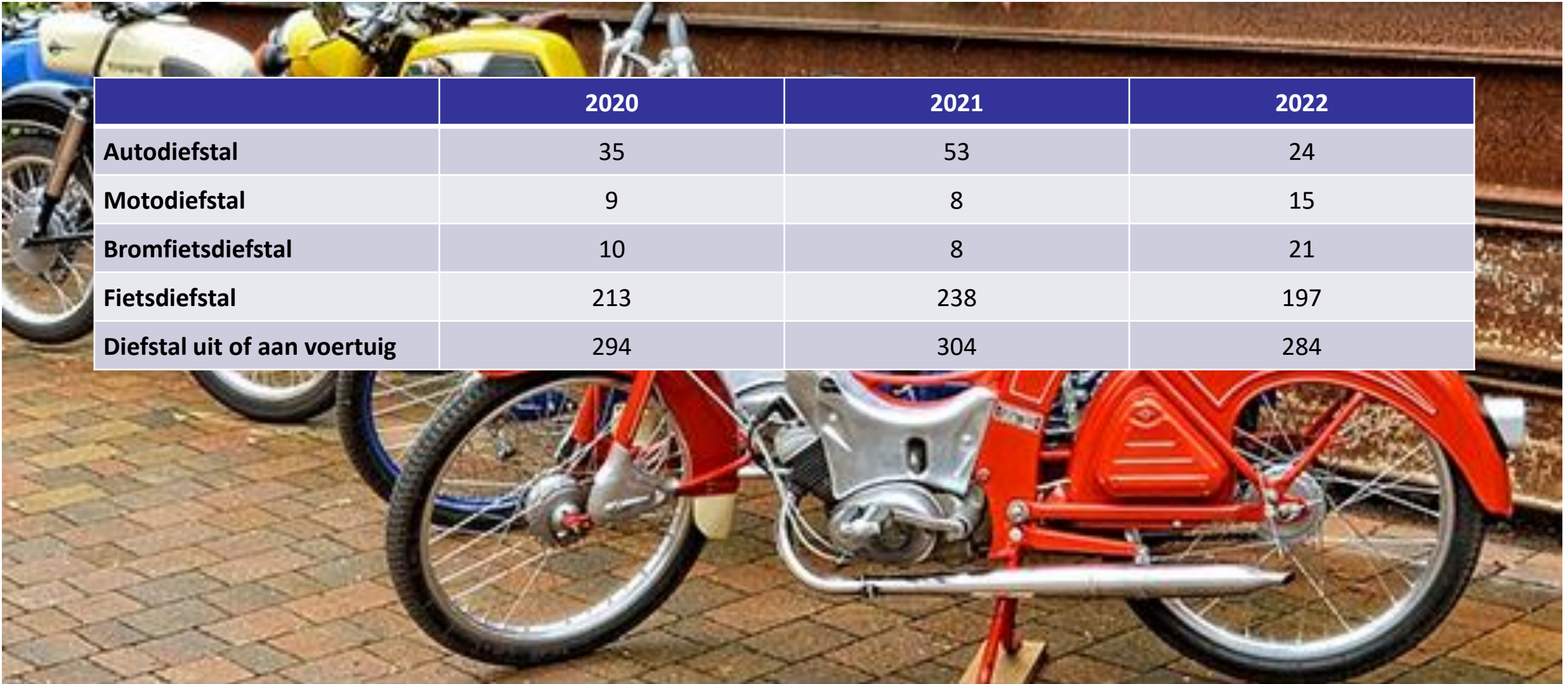
|                   | 2018  | 2019  | 2020  | 2021  | 2022  |
|-------------------|-------|-------|-------|-------|-------|
| Aantal misdrijven | 6 052 | 5 952 | 6 867 | 6 294 | 6 040 |

|                    | 2020  | 2021  | 2022  |
|--------------------|-------|-------|-------|
| Beersel            | 1 502 | 1 224 | 1 325 |
| Halle              | 2 696 | 2 537 | 2 788 |
| Sint-Pieters-Leeuw | 2 669 | 2 533 | 1 927 |
| Totaal             | 6 867 | 6 294 | 6 040 |

## Sint-Pieters-Leeuw

|   | 2020         | 2021         | 2022         |
|---|--------------|--------------|--------------|
| Diefstal en afpersing                           | 605          | 642          | 507          |
| Informaticacriminaliteit                        | 256          | 179          | 183          |
| Bedrog  | 166          | 186          | 175          |
| Volksgesondheid                                 | 496          | 304          |              |
| Beschadigen van eigendom                        | 186          | 148          | 164          |
| Bevolkingsregister                              | 146          | 176          | 187          |
| Drugs   | 172          | 181          | 131          |
| Misdr. tegen de lichamelijke integriteit        | 99           | 126          | 139          |
| Vreemdelingenwetgeving                          | 75           | 93           | 67           |
| Misdr. tegen andere morele waarden en gevoelens | 66           | 93           | 66           |
| Jeugdbescherming                                | 71           | 53           | 70           |
| Misdr. tegen de openbare veiligheid             | 85           | 71           | 58           |
| Misdr. tegen de openbare trouw                  | 61           | 71           | 41           |
| Dronkenschap en alcohol                         | 23           | 23           | 34           |
| Zedenmisdrijven                                 | 30           | 29           | 14           |
| Wapens en springstoffen                         | 23           | 38           | 31           |
| Misdr. tegen de familie                         | 22           | 13           | 12           |
| Milieu  | 20           | 25           | 23           |
| Misdr. tegen gezag van de overheid              | 23           | 19           | 12           |
| Sociaal strafwetboek                            | 20           | 28           | 6            |
| Andere bijzondere wetten                        | 4            | 4            | 7            |
| Bescherming personen                            | 1            | 8            | 5            |
| Misdr. tegen het juridisch statuut van het kind | 7            | 9            | 1            |
| Misdr. tegen de persoonlijke vrijheid           | 3            | 2            | 8            |
| Arbeid  | 2            | 1            | 1            |
| Handelspraktijken                               |              | 4            | 3            |
| Mensenhandel                                    | 1            | 2            | 1            |
| Bescherming van de openbare inkomsten           | 1            | 1            |              |
| Onwettige uitoefening van het openbaar gezag    |              | 3            |              |
| Economische wetgeving                           | 1            | 1            | 1            |
| Hormonen en doping                              | 2            |              |              |
| Andere inbreuken Strafwetboek                   | 1            |              |              |
| Huisjesmelkerij                                 | 1            |              |              |
| <b>Totaal</b>                                   | <b>2.669</b> | <b>2.533</b> | <b>1.927</b> |

# Diefstallen vervoersmiddel



|                                     | 2020 | 2021 | 2022 |
|-------------------------------------|------|------|------|
| <b>Autodiefstal</b>                 | 35   | 53   | 24   |
| <b>Motodiefstal</b>                 | 9    | 8    | 15   |
| <b>Bromfietsdiefstal</b>            | 10   | 8    | 21   |
| <b>Fietsdiefstal</b>                | 213  | 238  | 197  |
| <b>Diefstal uit of aan voertuig</b> | 294  | 304  | 284  |


# Winkeldiefstallen

|                                 | 2020 | 2021 | 2022 |
|---------------------------------|------|------|------|
| <b>Voltooide winkeldiefstal</b> | 135  | 139  | 148  |
| <b>Poging winkeldiefstal</b>    | 8    | 12   | 13   |
| <b>Totaal</b>                   | 143  | 151  | 161  |



# Woninginbraken

|                                | 2020 | 2021 | 2022 |
|--------------------------------|------|------|------|
| <b>Voltooide woninginbraak</b> | 244  | 236  | 234  |
| <b>Pogingen inbraak</b>        | 162  | 165  | 142  |
| <b>Totaal</b>                  | 406  | 401  | 376  |



# Gebeurtenissen

Geregistreerd door het CIC en uiteindelijke  
dispatching

# Aantal gebeurtenissen

|                       | 2020   | 2021   | 2022   |
|-----------------------|--------|--------|--------|
| Aantal gebeurtenissen | 25 621 | 23 396 | 29 646 |

| Dispatchings       | 2022  |
|--------------------|-------|
| Beersel            | 3 991 |
| Halle              | 7 147 |
| Sint-Pieters-Leeuw | 5 239 |

# Aanrijtijd

|                       | 2022          |
|-----------------------|---------------|
| Gemiddelde aanrijtijd | 16 min 40 sec |
| Mediaan aanrijtijd    | 13 min 25 sec |

| Prioriteit | 0-5min | 5-10min | 10-15m | 15-20m | 20-30m | 30-60m | 60-120m | >120min | Totaal |
|------------|--------|---------|--------|--------|--------|--------|---------|---------|--------|
| 0          | 2      |         |        |        | 1      |        |         |         | 3      |
| 1          | 20     | 46      | 21     | 16     | 8      | 7      |         |         | 118    |
| 2          | 383    | 703     | 530    | 324    | 282    | 108    | 12      | 4       | 2 346  |
| 3          | 225    | 490     | 515    | 458    | 553    | 413    | 37      | 3       | 2 694  |
| 4          | 177    | 361     | 317    | 247    | 316    | 234    | 21      | 2       | 1 675  |
| Totaal     | 807    | 1 600   | 1 383  | 1 045  | 1 160  | 762    | 70      | 9       | 6 836  |



# Bestede capaciteit

65 551 uren interventie (28 % van de totale capaciteit)

35 211 uren wijkwerking (15 % van de totale capaciteit)

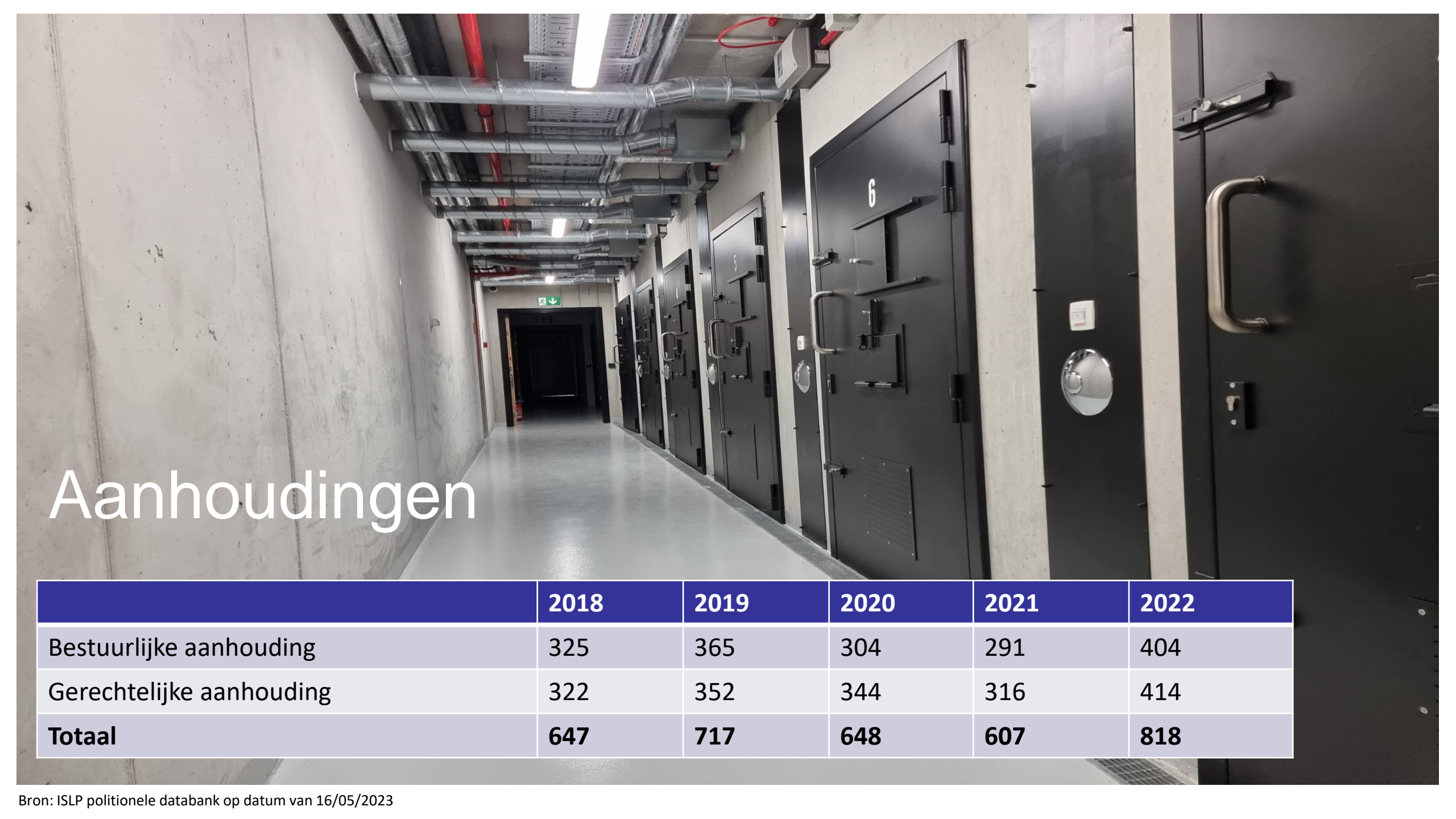
32 282 uren lokale recherche (14 % van de totale capaciteit)

Excl. jeugd en gezin, sociale dienst en slachtofferbejegening

Binnen de dienst Recherche:

→ 10 776 uren naar misdrijven tegen eigendommen

→ 10 225 uren naar misdrijven tegen personen



# Aanhoudingen

|                          | 2018       | 2019       | 2020       | 2021       | 2022       |
|--------------------------|------------|------------|------------|------------|------------|
| Bestuurlijke aanhouding  | 325        | 365        | 304        | 291        | 404        |
| Gerechtelijke aanhouding | 322        | 352        | 344        | 316        | 414        |
| <b>Totaal</b>            | <b>647</b> | <b>717</b> | <b>648</b> | <b>607</b> | <b>818</b> |

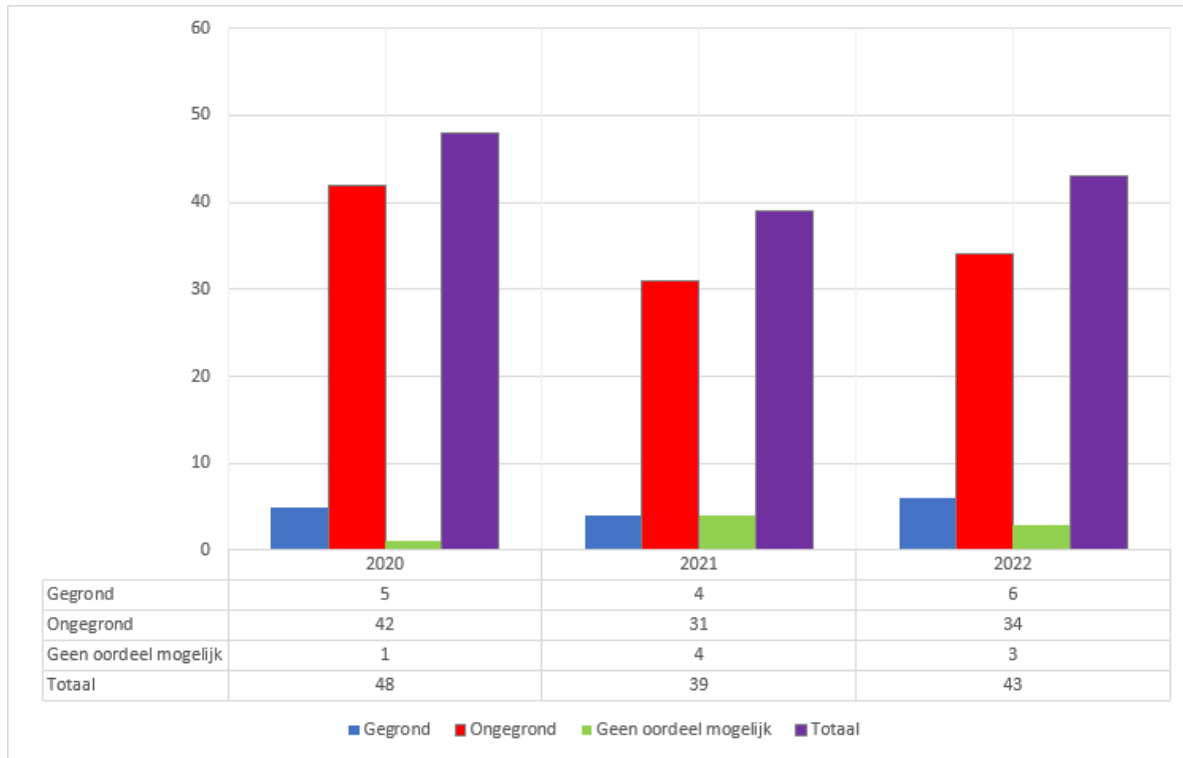
# Bijstand gerechtsdeurwaarders

|                           | 2018  | 2019  | 2020 | 2021  | 2022  |
|---------------------------|-------|-------|------|-------|-------|
| <b>Beersel</b>            | 359   | 324   | 181  | 333   | 262   |
| <b>Halle</b>              | 537   | 667   | 196  | 463   | 448   |
| <b>Sint-Pieters-Leeuw</b> | 734   | 563   | 424  | 488   | 493   |
| <b>Totaal</b>             | 1 630 | 1 554 | 801  | 1 284 | 1 203 |

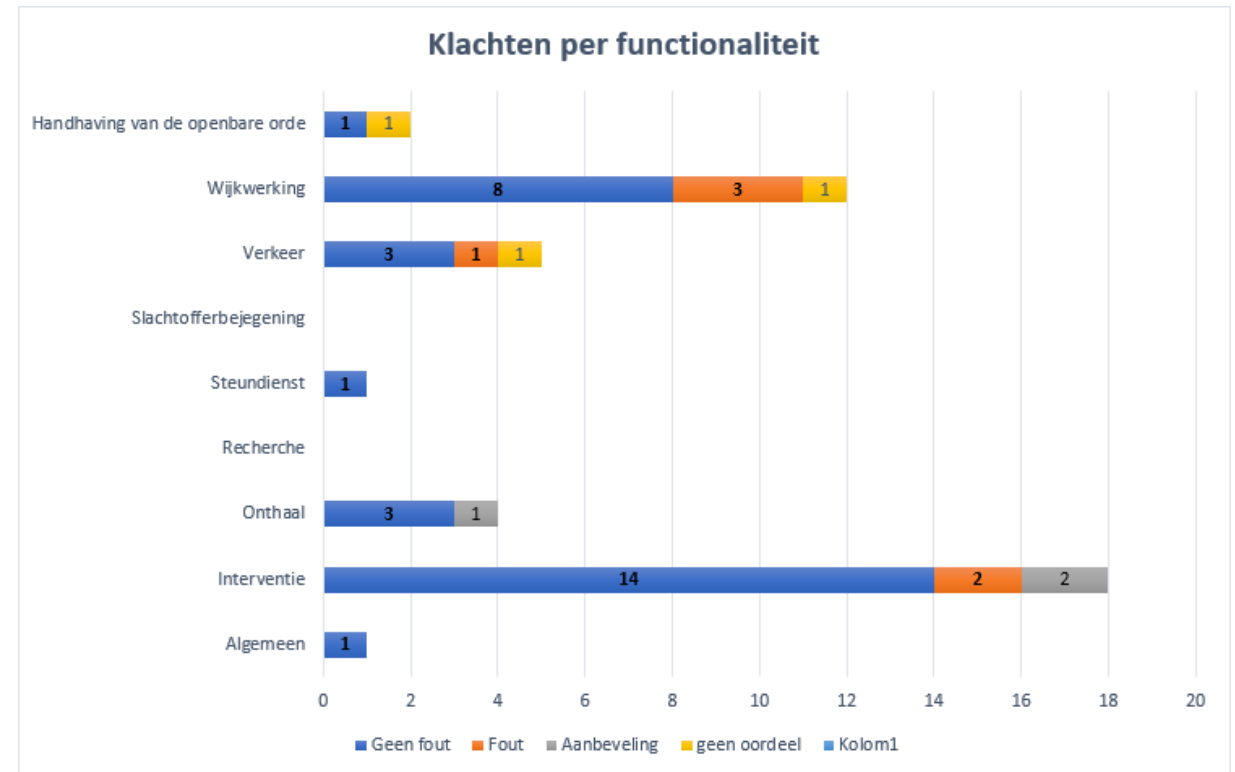

Plus 141 vakantietoezichten in de periode 15 juni – 15 september

# Klachten en felicitaties

# Klachten en felicitaties



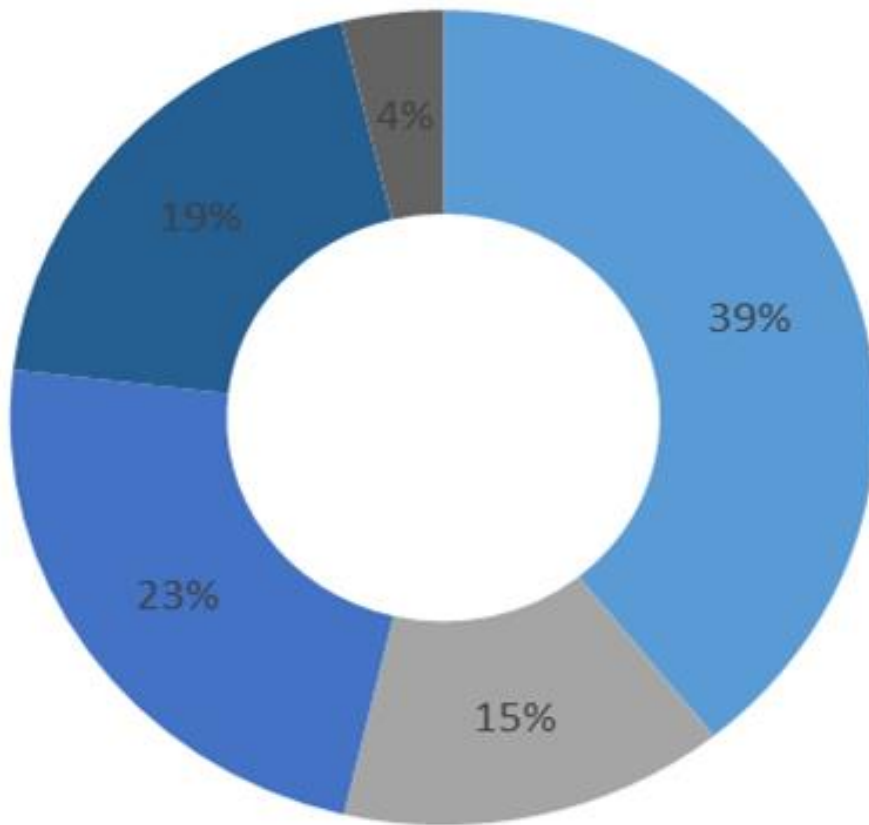
Plus 43 felicitaties



# Financieel overzicht

2022

# Inkomsten



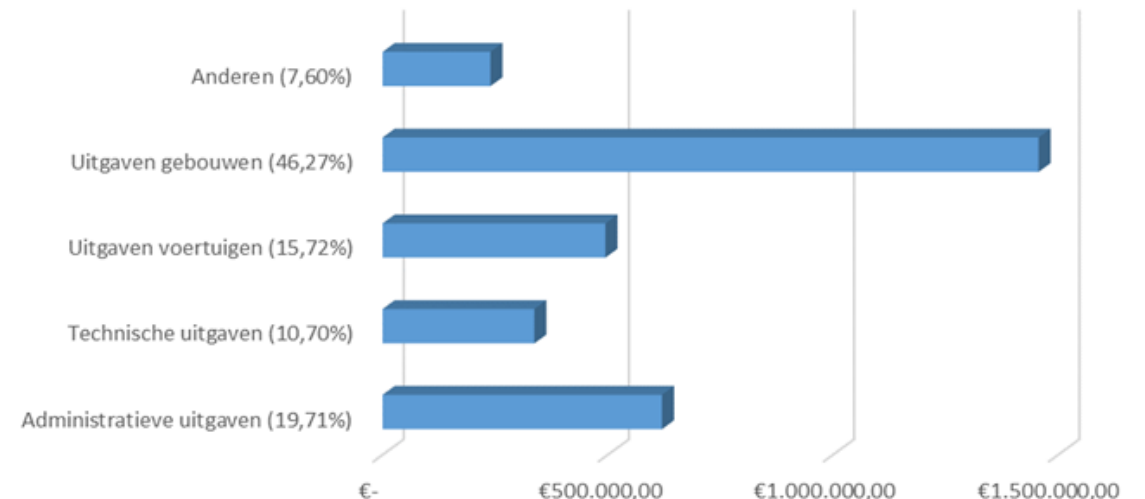
- Federale toelagen/dotaties;  
€ 8 397 155,03
- Dotatie gemeente Beersel;  
€ 3 085 310,00
- Dotatie stad Halle;  
€ 4 958 760,00
- Dotatie gemeente Sint-Pieters-Leeuw;  
€ 4 134 215,00
- Andere;  
€ 809 926,51

# Vastgelegde uitgaven

Personeelskosten: 17 155 143, 63 euro

- Operationeel kader: 79,25 %
- Administratief en logistiek kader: 20,75 %

Werkingskosten: 3 147 734,35 euro





Onze medewerkers

# Personeelskader

Goedgekeurd personeelskader: 233 VTE

- Operationeel kader: 190 VTE
- Administratief en logistiek kader: 43 VTE

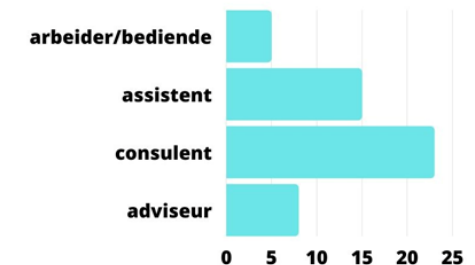
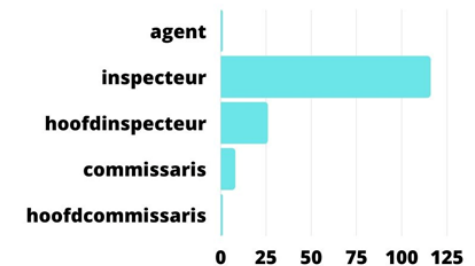
Werkelijk aanwezig personeel  
op 31/12/2022



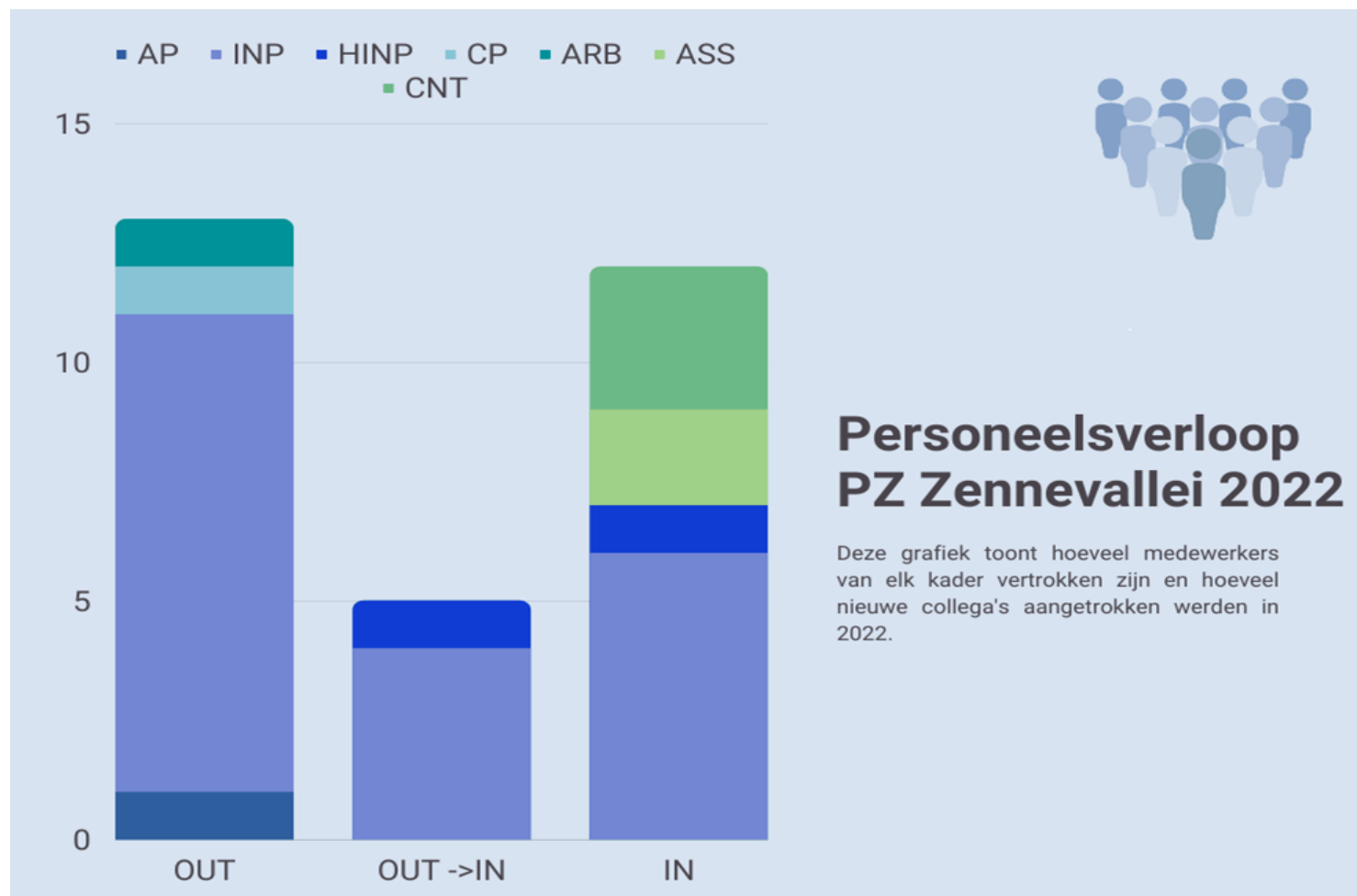
**152 operationele  
medewerkers**



**51 Calog  
medewerkers**



# Personeelsverloop



# Rekruteringsinitiatieven

In 2022 kon je ons aantreffen op volgende infomomenten:

- 19/04/2022 Infomoment politiezone Zennevallei in de politiepost Halle
- 28/06/2022 Infomoment politiezone Zennevallei in de politiepost Halle
- 03/02/2022 Jobbeurs Zuidrand in CC 't Vondel
- 08/05/2022 Infodag in de politieschool PIVO in Asse
- 21/07/2022 Jobstand veiligheidsdorp in Brussel
- 04/09/2022 Gordelfestival in Domein van Huizingen
- 04/09/2022 Toeters en Bellen in Halle
- 10/09/2022 Infodag in de politieschool PIVO in Asse
- 02/10/2022 Open Bedrijvendeag in de politiepost Halle
- 10/10/2022 Mobiliteitsmarkt in de politieschool PIVO in Asse
- 18/10/2022 Infomoment politiezone Zennevallei in de politiepost Halle
- 14/11/2022 Infomoment competentiecentrum in de politiepost Halle
- 20/11/2022 Infodag in de politieschool PIVO in Asse

# Rekruteringsinitiatieven



# Stagiairs

- 10 externe stagiairs (hogeschool, universiteit, sportschool, ...)
- 3 leerlingen in kader van de Youca Action Day
- 1 parketmagistraat voor een tweedaagse stage binnen de politiezone
- 6 opleidingsstages in het kader van de bevordering naar een hogere graad (inspecteur of hoofdinspecteur)
- 8 aspiranten in het kader van het werkplekleren (aspirant – inspecteurs)

# Opleiding en training

6 028 uur/jaar opleiding

- Domiciliefraude
- Omgaan met agressieve klanten
- Nieuw seksueel strafrecht
- Excited delirium syndrome
- ...

2 940 uur/jaar geweldsbeheersing



# Vragen?

Contact:

[PZ.Zennevallei@police.belgium.eu](mailto:PZ.Zennevallei@police.belgium.eu)

